 Made in Denmark


HETA

Inhoud

3 Gezelligheid en gezond verstand

4 De juiste houtkachel kiezen

HOUTKACHEL

6 Scan-Line 900

16 Scan-Line 800

34 Wij denken om het milieu - Ecodesign

36 Scan-Line 8

40 Scan-Line 1000

44 Scan-Line 500 + Napoli + Turin

50 Scan-Line 7

53 Bekleding

54 Ambition 5 + 8

56 Inspire

60 Scan-Line 80

62 Scan-Line 40 + 50

64 Scan-Line 10 + 20 + 30

65 Scan-Line Tour

69 Scan-Line Solid C

70 Houd de warmte urenlang vast

71 HETA Automatic Combustion

72 Scan-Line 95 + 100

INBOUW

74 Scan-Line Prestige

76 Scan-Line Panorama

78 Vista

80 Scan-Line Classic

82 Inspire

84 Tekeningen - binnenmaten

PELLETKACHELS

88 Scan-Line Green 150

90 Scan-Line Green 250

94 Scan-Line 805 Aqua

96 Scan-Line 800 Gas

OUTDOOR

98 Quad

100 Tipi

ACCESSOIRES

104 Houtkachelaccessoires

106 Glazen vloerplaten

Gezelligheid en warmte in uw woning.

Met HETA krijgt u het allemaal.

HETA staat voor Deens design en kwaliteit, waarbij aan elk detail is gedacht. HETA-kachels, inbouwhaarden en pelletkachels bieden een geweldige warmtebron in huis, geven een extra dimensie aan de inrichting en zorgen voor gezelligheid op koude dagen. Als u kiest voor een HETA-kachel, krijgt u gezellige woonwarmte, gemoedsrust, Deens design en kwaliteit, die al meer dan 150 jaar wordt ontwikkeld.

In Lemvig, aan de westkust van Jutland, fabriceert HETA al hun kachels, inbouwhaarden, pelletkachels, aquakachels, thermische massakachels en buitenproducten in staal en gietijzer, van idee tot eindproduct.

We ontwikkelen, updaten en breiden ons indrukwekkend assortiment haarden voortdurend uit. Het vakmanschap en de trots van het creëren van onze eigen producten zijn nog steeds de belangrijkste karakteristieken van HETA, en deze waarden worden duidelijk weerspiegeld in onze innovatieve en functionele kachels.

We hechten veel belang aan het milieu en de toekomst van onze planeet. HETA werkt al jaren intensief aan een milieuvriendelijkere productie van houtkachels en tegenwoordig behoren ze tot de schoonste houtkachels in Europa.

Alle HETA-kachels hebben een indrukwekkend hoge verbrandingswaarde, zodat u meer uit uw brandhout haalt en de hoeveelheid vervuilende gassen zo veel mogelijk wordt beperkt voordat ze de schoorsteen verlaten.

Alle kachels worden geïnspecteerd voordat ze de fabriek verlaten.

Daarnaast krijgt u natuurlijk vijf jaar garantie op uw product, ter dekking van fabrieksfouten.



HETA is een familiebedrijf gevestigd in Lemvig in de buurt van de westkust van Jutland in Denemarken. HETA verkoopt op dit moment aan 22 landen wereldwijd. HETA is in 1972 opgericht. De eerste jaren werd het bedrijf gerund door Erik Bach. Op dit moment zijn Eriks zoons Carsten en Martin Bach verantwoordelijk voor het bedrijf.

De juiste houtkachel kiezen

Het aanbod aan houtkachels is groot, en het maakt uit welke soort kachel u kiest.

Voordat u een model kiest, dient u zich de volgende vijf vragen te stellen:



1. Hoe groot moet uw houtkachel zijn?

Moet de houtkachel uw primaire warmtebron zijn, of wordt het een aanvulling op een bestaande warmtebron en wilt u vooral van de vlammen genieten? Het antwoord is bepalend voor de keus van uw houtkachel.

Het effect van houtkachels wordt gemeten als kW-waarde. kW is een weergave van de hoeveelheid warmte die de kachel afgeeft. Een vuistregel is dat 1 kW een vertrek van 10-20 vierkante meter met normale plafondhoogte kan verwarmen, afhankelijk van de isolatie van de woning. De waarde "kW bij test" slaat op het effect aan de hand waarvan de kachel is goedgekeurd bij de gestandaardiseerde EN-test.

Let op dat u niet een te grote houtkachel koopt, aangezien u dan de hoeveelheid hout met te weinig luchttoevoer gaat stoken, waardoor de verbranding niet optimaal is.

2. Kiest u stralingswarmte of convectiewarmte?

De meeste nieuwe kachels zijn gebouwd volgens het convectieprincipe, waarbij lucht circuleert tussen een binnen- en buitenmantel van staal. De lucht stijgt bij verhitting op en verwarmt het vertrek. Een convectiehoutkachel geeft constante warmte af en mag dicht bij brandbaar materiaal staan dan een stralingskachel. Daarom moet u goed bedenken waar uw houtkachel komt te staan.

De stralingskachel geeft intensere warmte en kan goed geschikt zijn voor kleinere vertrekken.

3. Metaal of gietijzer?

Zowel metaal als gietijzer is een uitstekend materiaal voor de productie van houtkachels en open inbouwhaarden. In alle producten van HETA is zowel metaal als gietijzer verwerkt. De verdeling wordt bepaald op basis van houdbaarheid en ontwerp.

4. Wilt u staal, tegels, graniet of speksteen?

De kachels van HETA zijn vervaardigd uit metaal en gietijzer. Daarnaast kunt u ervoor kiezen om uw kachel te bekleden met stalen panelen, keramiek, speksteen, kalksteen, graniet en zandsteen in verschillende varianten. Uw keuze hangt af van stijl en ontwerpen, maar ook van een aantal wezenlijke verschillen. Een kachel die alleen uit staal of gietijzer is vervaardigd, wordt sneller warm dan een kachel met tegels of speksteen. Daarentegen koelt zo'n kachel ook snel af als het vuur is gedoofd.

Tegels en speciaal speksteen hebben iets langer nodig om op te warmen, maar de warmte blijft langer aanwezig nadat het vuur is gedoofd. De iets grotere speksteenoven kan vele uren lang warmte vasthouden en kan de woonkamer of het huis de hele nacht lang heerlijk warm houden, waardoor zelfs 's morgens bij het opstaan nog warmte voelbaar is.

5. Welke verbrandingstechnologie moet uw kachel hebben?

Om zowel financiële als milieuredenen is de verbranding van een houtkachel altijd een aandachtspunt. Door de volledig unieke dimensionering van de stookruimte en de bijbehorende luchtkanalen van HETA-haarden worden CO₂ en schadelijke deeltjes zoveel mogelijk gereduceerd. De moderne verbrandingstechnologie van HETA is uiterst efficiënt en verwijdert roetdeeltjes via de glazen deur en de rookkanalen. Wanneer u de haard aansteekt, straalt er onmiddellijk een aangename warmte door de grote glasruiten, waarna het convectiesysteem al snel de warmte en gezelligheid in de kamer en de aangrenzende ruimten begint te verspreiden.

Scan-Line 900

Exclusiviteit overall

*Scan-Line 900
glasdeur*



De Scan-Line 900 serie is een prachtige houtkachel die strak oogt. De exclusieve handvatten zijn verborgen in de rondingen van de haard, die ontworpen zijn om de haard eenvoudig te bedienen met een unieke siliconen afwerking om de greep koel te houden voor gebruik.

De Scan-Line is geen gewone houtkachel, met zijn indrukwekkende zelf sluitende deur, groot glas en met een enkelvoudige luchtregeling, zodat u kunt genieten van de mooie vlammen.

De 900 is een moderne houtkachel met de unieke HETA traditie erin verwerkt. Een geïntegreerde haardset en een 5 liter aslade bevinden zich achter de onderste deur.

Als optie is er voor alle modellen een glasdeur leverbaar voor een modern en stijlvol design.



Scan-Line 900



Scan-Line 900
speksteentop



Scan-Line 900
speksteen



Scan-Line 900
glasdeur
speksteentop



Scan-Line 900
blackwood top



Scan-Line 900
blackwood



Scan-Line 900
limestone top



Scan-Line 900
limestone



*Scan-Line 900B
speksteen*

Scan-Line 900B

Met de Scan-Line 900B of de 900B met zijramen kunt u genieten van de gezellige warme sfeer terwijl u uw favoriete gerechten in de bakoven bereidt.

De grote bakoven is voorzien van een verstelbaar rooster en een unieke functie convectie creëert en condens afvoert tijdens het bakken van uw favoriete gerecht.



Scan-Line 900B



Scan-Line 900B
speksteentop



Scan-Line 900B
speksteen



Scan-Line 900B
glasdeur + blackwood



Scan-Line 900B
blackwood top



Scan-Line 900B
blackwood



Scan-Line 900B
limestone top



Scan-Line 900B
limestone



Scan-Line 900S

HETA's Scan-Line 900S of de 900S met zijramen is het model voor u als u een haard met de meeste verwarming mogelijkheden zoekt.

De Scan-Line 900S modellen hebben thermo stenen die slaan de warmte op terwijl de kachel brandt. In combinatie met een van de drie steensoorten speksteen, zandsteen of kalksteen verwarm je de ruimte tot wel 10-12 uur nadat het vuur gedoofd is.

**Scan-Line 900S****Scan-Line 900S**
speksteentop**Scan-Line 900S**
speksteen**Scan-Line 900S**
glasdeur + speksteen**Scan-Line 900S**
blackwood top**Scan-Line 900S**
blackwood**Scan-Line 900S**
limestone top**Scan-Line 900S**
limestone



Scan-Line 900 zijruit

U heeft de keuze uit vier afwerkingen, staal, speksteen, witte kalksteen en zwarte kalksteen en met of zonder zijramen.



Scan-Line 900
zijruit + glasdeur



Scan-Line 900
zijruit + blackwood



Scan-Line 900B
zijruit



Scan-Line 900B
zijruit + glasdeur
limestone top



Scan-Line 900B
zijruit + speksteen



Scan-Line 900S
zijruit + speksteen



Scan-Line 900S
zijruit + blackwood top



Scan-Line 900S
zijruit + limestone

Technische informatie

900 + 900B + 900S + zijruit



Kachelmodel	900	900B	900S	900 zijruit	900B zijruit	900S zijruit	Opties
mm	 A: 181 B: 515 C: 1060 D: 421 H: 1191 / 1211	 A: 181 B: 515 C: 1330 D: 421 H: 1491 / 1511	 A: 181 B: 515 C: 1060 D: 421 H: 1491 / 1511	 A: 181 B: 515 C: 1060 D: 421 H: 1191 / 1211	 A: 181 B: 515 C: 1330 D: 421 H: 1491 / 1511	 A: 181 B: 515 C: 1060 D: 421 H: 1491 / 1511	Speksteen Blackwood Limestone Verf zwart/grijs
Van vloer tot topuitgang mm	1167	1467	1168	1167	1467	1167	
Energieklasse	A+	A+	A+	A+	A+	A+	
kW nominaal	6,8	6,8	6,8	6,6	6,6	6,6	
Gewicht kg	147 → 201	177 → 243	214 → 298	147 → 186	177 → 227	214 → 264	
Hoeveelheid invoer kg	1,52	1,52	1,52	1,71	1,71	1,71	
Brandkamer inw. breedte mm	347	347	347	347	347	347	
Afstand tot brandbaar materiaal							
Zijkant kachel mm	350	350	350	400	400	400	
Achterkant kachel mm	175	175	175	150 / 125	150 / 125	150 / 125	
Geïnstalleerd in een hoek van 45°	100	100	100	200	200	200	
Afstand tot meubels mm	1000	1000	1000	900	900	900	
Rendement Ecodesign eis van 75%	83	83	83	82	82	82	
Stofmeting Ecodesign eis van 40 Mg/Nm³ 13% O₂	9	9	9	9	9	9	

Details



Geïntegreerd bedieningshandvat



Sakkelvak met opvangbak voor 5 liter as en openhaardset



Glasdeur (optional)



Zijruit

Meer info op hetadk



*Scan-Line 900
speksteen*

Scan-Line 800



Scan-Line 800

Mooi en makkelijk

De Scan-Line 800 is een ellipsvormige kachel met een elegant en stijlvol ontwerp, voornamelijk van gietijzer op de zichtbare oppervlakken. De Scan-Line 800 is mooi en handig tegelijk.

De Scan-Line 800-serie bestaat uit zes verschillende lijnen met elk een eigen hoogte, en is beschikbaar met bekleding van staal, speksteen, zandsteen, blackwood, kalksteen of keramiek.

Ook opslag van grote hoeveelheden warmte, een bakoven, draaimodellen en een brandkamer in verschillende hoogtes zijn beschikbaar.

**Scan-Line 800****Scan-Line 800**
speksteentop**Scan-Line 800**
speksteen**Scan-Line 800**
keramiek**Scan-Line 800**
zandsteentop**Scan-Line 800**
zandsteen**Scan-Line 800**
blackwood**Scan-Line 800**
limestone

Scan-Line 810

*Scan-Line 810
limestone*



Scan-Line 810

Scan-Line 810

Scan-Line 810
speksteentopScan-Line 810
speksteenScan-Line 810
keramiekScan-Line 810
zandsteenScan-Line 810
blackwoodScan-Line 810
limestoneScan-Line 810
high top

Scan-Line 820B

Blikvanger in de woonkamer

Als u kiest voor de Scan-Line 820B met speksteen, bent u verzekerd van een blikvanger in de woonkamer en kunt u tegelijkertijd bakken. Speksteen is een fraai natuurproduct met geweldige warmteopslag, waardoor de warmte aanhoudt lang nadat het vuur gedoofd is.

*Scan-Line 820B
speksteen*





Scan-Line 820B



Scan-Line 820B
speksteentop



Scan-Line 820B
speksteen



Scan-Line 820B
zandsteen



Scan-Line 820B
limestone



Scan-Line 820B
blackwood



Scan-Line 820B
high top



Scan-Line 820B
keramiek

Scan-Line 820S

*Scan-Line 820S
blackwood*





Scan-Line 820S

Scan-Line 820S
speksteentopScan-Line 820S
speksteenScan-Line 820S
zandsteenScan-Line 820S
limestoneScan-Line 820S
keramiekScan-Line 820S
blackwoodScan-Line 820S
high top

**Scan-Line 830 + 830S +
830B + 840B + 840S**



Scan-Line 830XL-B

Scan-Line 830 + 830S + 830B + 840B + 840S


Scan-Line 830
speksteentop



Scan-Line 830
speksteen



Scan-Line 830XL-B
speksteen



Scan-Line 830XL-B
zandsteentop



Scan-Line 840B
keramiek



Scan-Line 840S



Scan-Line 840S
blackwood top



Scan-Line 840S
limestone top

Scan-Line 850



*Scan-Line 850 aan de wand
blackwood top*



Scan-Line 850
draaisokkel



Scan-Line 850
draaisokkel
speksteentop



Scan-Line 850
draaisokkel
speksteen



Scan-Line 850
draaisokkel
tabak



Scan-Line 850
draaisokkel
keramiek



Scan-Line 850
aan de wand



Scan-Line 850
aan de wand
high top



Scan-Line 850
draaisokkel
limestone top

Scan-Line 800 zijruit

*Scan-Line 800M
zijruit*





Scan-Line 800M
zijruit



Scan-Line 820M
zijruit



Scan-Line 820MB
zijruit



Scan-Line 800
zijruit



Scan-Line 820
zijruit



Scan-Line 820B
zijruit



Scan-Line 850M
draaisokkel
zijruit



Scan-Line 850M
aan de wand
zijruit

Scan-Line 800M + 810M + 820MB + 820MS + 850M

Scan-Line 800M



 **HETA** Scan-Line 800M + 810M + 820MB + 820MS + 850M



Scan-Line 800M



Scan-Line 810M



Scan-Line 820MB



Scan-Line 820MS



Scan-Line 850M
draaisakkel



Scan-Line 850M
aan de wand

Technische informatie

800 + 810 + 820B + 820S + 830 + 830B + 830S + 840B + 840S



Kachelmodel	800	810	820B + S	830	830B + S	840B + S	Opties
mm	 A: 214 B: 548 C: 880 D: 440 H: 1043	 A: 218 B: 548 C: 1162 D: 440 H: 1357	 A: 218 B: 548 C: 880 D: 440 H: 1357	 A: 218 B: 548 C: 880 D: 440 H: 1639	 A: 218 B: 548 C: 880 D: 440 H: 1639	 A: 218 / 214 B: 548 C: 1162 D: 440 H: 1639 / 1607	 Speksteen Blackwood Limestone Tabak Keramik 42 kleuren Verf zwart/grijs
Van vloer tot topuitgang mm	1004	1286	1004	1383	1383	1286 / 1577	
Energieklasse	A+	A+	A+	A+	A+	A+	
kW nominaal	6,8	6,8	6,8	6,8	6,8	6,8	
Gewicht kg	113 → 200	130 → 238	137 → 285	190 → 366	190 → 366	S: 147 → 328 B: 159 → 290	
Hoeveelheid invoer kg	1,5	1,5	1,5	1,5	1,5	1,5	
Brandkamer inw. breedte mm	330	330	330	330	330	330	
Afstand tot brandbaar materiaal							
Zijkant kachel mm	300	300	300	300	300	300	
Achterkant kachel mm	125	125	125	125	125	125	
Afstand tot meubels mm	900	900	900	900	900	900	
Rendement Ecodesign eis van 75%	81	81	81	81	81	81	
Stofmeting Ecodesign eis van 40 Mg/Nm³ 13% O₂	24	24	24	24	24	24	

Steen en keramiek geldt niet voor M-modellen en modellen met zijruiten

Details



Opvangbak voor 8 liter as



Openhaardset



Optimale verbranding



Bakoven

Meer info op hetadk

Technische informatie

850 + 800 zijruit + 800M + 810M + 820MB + 820MS + 850M



Kachelmodel	850 aan de wand	800 zijruit	800M	810M	820MB	820MS	850M	opties
mm	 A: 242 B: 548 / 560 C: 516 D: 468 / 469 H: 682 / 711	 A: 214 B: 547 / 560 C: 880 D: 440 / 445 H: 1043 / 1075	 A: 214 B: 467 C: 880 D: 440 H: 1043	 A: 214 B: 467 C: 880 / 1162 D: 440 H: 1043 / 1325	 A: 214 B: 548 C: 880 D: 440 H: 1325	 A: 214 B: 548 C: 880 D: 440 H: 1325	 A: 218 B: 560 C: 885 D: 445 H: 1035 / 1048	 Speksteen Blackwood Limestone Tabak Keramik 42 kleuren Verf zwart/grijs Steen en keramik geldt niet voor M-modellen en modellen met zijruiten
Van vloer tot topuitgang mm	640	1004	1004	1004 / 1286	1004 / 1295	1004 / 1295	996 / 1013	
Energieklasse	A+	A	A+	A+	A+	A+	A+	
kW nominaal	6,8	6	6,8	6,8	6,8	6,8	6,8	
Gewicht kg	102 → 158	119 → 128	113	122 → 137	137 → 285	137 → 285	112 → 168	
Hoeveelheid invoer kg	1,5	1,5	1,5	1,5	1,5	1,5	1,5	
Brandkamer inw. breedte mm	330	330	330	330	330	330	330	
Afstand tot brandbaar materiaal Zijkant kachel mm Achterkant kachel mm	300 125	450 130	340 125	340 125	300 125	300 125	300 125	
Afstand tot meubels mm	900	850	900	900	900	900	900	
Rendement Ecodesign eis van 75%	81	80	81	81	81	81	81	
Stofmeting Ecodesign eis van 40 Mg/Nm³ 13% O₂	24	6	24	24	24	24	24	

Details



Opvangbak voor 8 liter as



Openhaardset



Zijruit



Bakoven

Meer info op hetradk.nl

Effectieve verbranding

Het milieu en de toekomst van onze planeet zijn erg belangrijk voor ons. HETA werkt al jaren intensief aan een milieuvriendelijkere productie van schone houtkachels die het milieu zo min mogelijk belasten.

Alle HETA-kachels hebben een indrukwekkend hoog rendement, zodat u meer uit uw brandhout haalt en vervuilende gassen zoveel mogelijk worden verbrand voordat ze de schoorsteen verlaten.

De houtkachels van HETA behoren tot de schoonste kachels in Europa. Ze zijn getest volgens de huidige voorschriften in Noorwegen, Denemarken en Duitsland en de nieuwe Ecodesign-voorschriften. HETA's volledig unieke stookruimtes en luchtkanalen zorgen ervoor dat CO₂ en schadelijke deeltjes zoveel mogelijk worden gereduceerd.

Wat is Ecodesign?

Het Ecodesign, is een reglement om ervoor te zorgen dat een houtkachel voldoet aan de strenge reglementen in Europa. Sinds voor Ecodesign heeft HETA alleen kachels volgens deze norm ontwikkeld en getest. Dit betekent dat HETA-kachels die tegenwoordig worden verkocht, voldoen aan de Ecodesign-standaard. Gemoedsrust bij het genieten van de knusse warmte bij uw HETA hout-, pellet- of gaskachel.

Kijk voor meer informatie op heta.dk



HETA's verbrandings-technologie

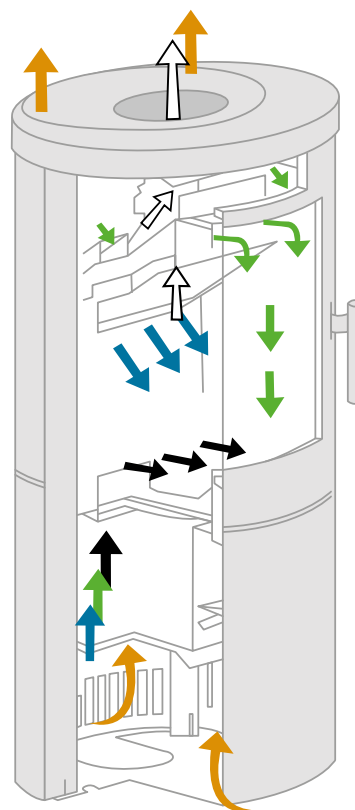
Dankzij de verbrandingstechnologie van HETA stroomt de verbrandingslucht gemakkelijk en zonder weerstand naar de verbranding. De voorverwarmde tertiaire luchttoevoer verbrandt een grote hoeveelheid gassen voordat de rook de schoorsteen ingaat. Hete convectielucht is de lucht die in de omringende kamers wordt verspreid en vormt samen met de stralingswarmte van de ruit de directe warmtebron.

De warmte wordt beter benut en door het grote glazen venster in de deur kunt u genieten van het zicht op de vlammen - zonder roet.

De unieke vormgeving van de vuurhaarden en bijbehorende luchtkanalen van HETA-haarden zorgt ervoor dat CO₂ en schadelijke deeltjes zoveel mogelijk worden gereduceerd.

De moderne verbrandingstechnologie van HETA is uiterst efficiënt en verwijdert roetdeeltjes op de glazen deur en via de rookkanalen. Wanneer u de haard aansteekt, straalt er onmiddellijk een aangename warmte door de grote glasruiten, waarna het convectiesysteem al snel de warmte en gezelligheid in de kamer en de aangrenzende ruimten begint te verspreiden.

Veel van onze producten hebben ook warmteaccumulatiestenen - speksteen, zandsteen, graniet of keramiek - die de warmte gedurende vele uren vasthouden en langzaam afgeven.



Zwart = primair
Groen = secundair
Blauw = tertiair
Wit = rookgas
Oranje = convectielucht

Scan-Line 8

Klein en elegant

Met zijn ronde ontwerp trekt de Scan-Line 8 de aandacht in elk huis. De Scan-Line 8 heeft een diameter van slechts 44 cm, een hoogte van 100 cm en past goed in vele kamers in verschillende soorten woningen. Scan-Line 8 is verkrijgbaar in verschillende materialen en designs en heeft talloze slimme functies.

Met de Scan-Line 8 haalt u een bekronde kachel in huis die de titel van beste houtkachel tot 5 kW heeft gewonnen op de Hearth & Home-beurs in Engeland, evenals de Eco Stove Plus 2018-prijs op de Budma-beurs in Polen vanwege het lage niveau van PM-stof bij 13% zuurstof van <math>< 3 / \text{m}^3</math> van de kachel.

*Scan-Line 8
speksteen
lijsten van koper*



Scan-Line 8
lijsten van zilver



Scan-Line 8
rode lijsten



Scan-Line 8
speksteentop
zwarte lijsten



Scan-Line 8
speksteentop
lijsten van koper



Scan-Line 8
speksteen
zwarte lijsten



Scan-Line 8
speksteen
lijsten van zilver



Scan-Line 8
speksteen
lijsten van koper



Scan-Line 8
speksteen
rode lijsten



Scan-Line 8
grijs



Scan-Line 8
speksteentop



Scan-Line 8
zijruit



Scan-Line 8
zijruit
speksteentop

Technische informatie

8 + zijruit



Kachelmodel	8	8 zijruit	Opties
mm	<p>A: 222 B: 445 C: 875 D: 445 H: 1011 / 1029</p>	<p>A: 222 B: 445 C: 875 D: 445 H: 1011 / 1029</p>	Speksteen Verf zwart/grijs
Van vloer tot topuitgang mm	981	981	Speksteenblad alleen op zijruimmodel
Energieklasse	A+	A+	
kW nominaal	4,7	4,7	
Gewicht kg	100 → 135	105 → 110	
Hoeveelheid invoer kg	1,1	1,1	
Brandkamer inw. breedte mm	300	300	
Afstand tot brandbaar materiaal			
Zijkant kachel mm	350	400	
Achterkant kachel mm	120	100	
Afstand tot meubels mm	850	700	
Rendement Ecodesign eis van 75%	81	81	
Stofmeting Ecodesign eis van 40 Mg/Nm³ 13% O₂	<3	<3	



Details



Opvangbak voor 5 liter as
Soft close



Luchtregulering
en handvat



Draaiplateau en fresh air



Verschillende lijstkleuren

Meer info op hetadk



*Scan-Line 8
zijruit
speksteentop*

Scan-Line 1000

Voor brandhout tot 50 cm

Hebt u geen zin om brandhout in stukken te hakken? Dan is de Scan-Line 1000 de juiste keuze. De grote houtkachel van HETA Scan-Line 1000 biedt namelijk ruimte aan grote stukken brandhout tot wel 50 centimeter.

HETA Scan-Line 1000 is robuust zonder lomp te worden. De kachel is uit sterk staal en gietijzer vervaardigd en heeft bijna ongekende mogelijkheden voor het creëren en afgeven van warmte. De sokkel bevat een grote opvangbak voor 8 liter as en uiteraard is er plek voor het opbergen van aansteekgerei. De openhaardset van HETA ligt in de lade in het sokkelvak.

Feiten

- > 50 cm brandhout
- > Openhaardset in de sokkel
- > Opvangbak voor 8 liter as
- > Automatische sluiting



*Scan-Line 1000S
speksteen*



Scan-Line 1000



Scan-Line 1000
speksteentop



Scan-Line 1000
speksteen



Scan-Line 1000
blackwood top



Scan-Line 1000S



Scan-Line 1000S
speksteentop



Scan-Line 1000B
speksteen

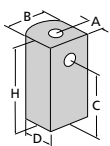
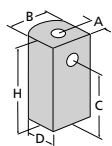
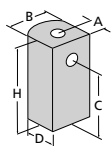





Scan-Line 1000B
blackwood

Technische informatie

1000 + 1000S + 1000B



Kachelmodel	1000	1000S	1000B	Opties
mm	 <p>A: 243 B: 767 C: 801 D: 476 H: 945 / 958</p>	 <p>A: 243 B: 767 C: 801 / 1166 D: 476 H: 1305 / 1292</p>	 <p>A: 243 B: 767 C: 801 / 1166 D: 476 H: 1305 / 1292</p>	<p>></p>  Speksteen  Blackwood  Verf zwart/grijs
Van vloer tot topuitgang mm	919	919 / 1260	919 / 1260	
Energieklasse	A+	A+	A+	
kW nominaal	7,7	7,7	7,7	
Gewicht kg	176 → 244	302 → 391	231 → 319	
Hoeveelheid invoer kg	1,8	1,8	1,8	
Brandkamer inw. breedte mm	550	550	550	
Afstand tot brandbaar materiaal				
Zijkant kachel mm	425	425	425	
Achterkant kachel mm	120	120	120	
Afstand tot meubels mm	1300	1300	1300	
Rendement				
Ecodesign eis van 75%	85	85	85	
Stofmeting				
Ecodesign eis van 40 Mg/Nm ³ 13% O ₂	8	8	8	

Details



Bedieningshandvat



Sokkelvak met opvangbak voor 8 liter as en openhaardset



Grote bakoven



Ophopingssteen

Meer info op hetradk.nl

Scan-Line 500 + 510

Keuze uit vele modellen

Scan-Line 500 + 510 + 520B hebben de staalmodellen als uitgangspunt en zijn in acht verschillende varianten beschikbaar.

U kunt ook kiezen voor een complete speksteen, complete blackwood- en keramiekooven met speksteentop in 42 verschillende kleuren, die u precies naar wens kunt samenstellen.

In de verbrandingskamer past veel hout en de Scan-Line 500 serie voldoet uiteraard aan alle huidige wettelijke vereisten, dankzij de moderne verbrandingstechnologie van HETA.

*Scan-Line 510
speksteen*

Feiten

- > Keuze uit vele materialen en kleuren
- > Onovertroffen verbranding
- > Grote en diepe brandkamer



**Scan-Line 500****Scan-Line 500**
speksteentop**Scan-Line 500**
speksteen**Scan-Line 500**
keramiek**Scan-Line 510****Scan-Line 510**
speksteentop**Scan-Line 510**
speksteen**Scan-Line 510**
blackwood



Scan-Line 520B



Scan-Line 520B
speksteen



Scan-Line 520B
blackwood



Scan-Line 520B
keramiek



Scan-Line 520W
keramiek



Turin
speksteen



Turin B
speksteen



Napoli
speksteen

Scan-Line 520B + 520W + Turin + Napoli

Klassiekers van HETA

Scan-Line Napoli en Scan-Line Turin zijn HETA-klassiekers. Beide kachels hebben een enorme speksteen- en keramiekbekleding. Scan-Line Napoli en Scan-Line Turin zijn leverbaar in maar liefst 42 verschillende keramiekkleuren. De speksteenkachel geeft lange tijd zeer veel warmte af.

Feiten

- > Fraai ellipsvormig model
- > Keuze uit veel verschillende bekledingen
- > Speksteenkachel geeft lange tijd warmte af

*Scan-Line Turin
speksteen*



Technische informatie

500 + 510 + 520B + 520W + Turin + Napoli



Kachelmodel	500	510	520B + W	Opties	Turin	Napoli	Opties
mm	<p>A: 141 / 147 B: 504 / 570 C: 794 D: 468 / 498 H: 1010 / 1030</p>	<p>A: 141 B: 504 C: 974 / 794 D: 468 H: 1190</p>	<p>A: 141 / 147 B: 504 / 570 C: 794 D: 468 / 498 H: 1190 / 1210</p>	<p>Speksteen</p> <p>Blackwood</p> <p>Keramik 42 kleuren</p> <p>Verf zwart/grijs</p> <p>Compleet Blackwood op Scan-Line 510 / 520B</p>	<p>A: 157 B: 614 C: 836 D: 486 H: 1302</p>	<p>A: 157 B: 614 C: 836 D: 486 H: 1056</p>	<p>Speksteen</p> <p>Keramik 42 kleuren</p> <p>Verf zwart/grijs</p>
Van vloer tot topuitgang mm	930	1110	1163		1257	972	
Energieklasse	A+	A+	A+		A+	A+	
kW nominaal	6	6	6		6	6	
Gewicht kg	108 → 185	115 → 214	134 → 229		186 → 268	142 → 213	
Hoeveelheid invoer kg	1,24	1,24	1,24		1,24	1,24	
Brandkamer inw. breedte mm	340	340	340		340	340	
Afstand tot brandbaar materiaal							
Zijkant kachel mm	350	350	350		350	350	
Achterkant kachel mm	150	150	150		150	150	
Afstand tot meubels mm	1000	1000	1000		1000	1000	
Rendement							
Ecodesign eis van 75%	82	82	82		82	82	
Stofmeting							
Ecodesign eis van 40 Mg/Nm³ 13% O₂	16	16	16		16	16	

Details



Opvangbak voor 8 liter as



Gietijzeren luik



Optimale verbranding



Bakoven

Meer info op hetadk

Scan-Line

550 + 551 + 560B + 560S + 590

Technische informatie

550 + 551 + 560B + 560S + 590



Scan-Line 560B



Scan-Line 560S

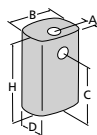
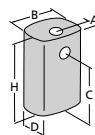
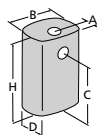


Scan-Line 551



Scan-Line 590



Kachelmodel	550 + 551	560B + S	590
mm	 A: 148 B: 476 / 558 C: 921 D: 402 H: 1117	 A: 148 B: 476 C: 922 D: 402 H: 1533	 A: 148 B: 504 C: 794 D: 468/469 H: 1285/1295
Van vloer tot topuitgang mm	1058	1058 / 1291	1285
Energieklasse	A+	A+	A+
kW nominaal	6	6	6
Gewicht kg	117	234 → 191	135
Hoeveelheid invoer kg	1,24	1,24	1,24
Brandkamer inw. breedte mm	340	340	340
Afstand tot brandbaar materiaal			
Zijkant kachel mm	350	350	350
Achterkant kachel mm	150	150	150
Afstand tot meubels mm	1000	1000	1000
Rendement Ecodesign eis van 75%	82	82	82
Stofmeting Ecodesign eis van 40 Mg/Nm³ 13% O₂	16	16	16

Opties

Verf zwart/grijs

Speksteen Top SL 590



Details



Opvangbak voor 8 liter as



Gietijzeren luik

Meer info op hetadk



Scan-Line 7B

Compact, modern ontwerp

Scan-Line 7 is beschikbaar in vele varianten van de traditionele stalen kachel, in combinatie met speksteen of blackwood. U kunt de Scan-Line 7 aan de wand hangen of op een sokkel met draaifunctie plaatsen.

De Scan-Line 7-serie is de perfecte kachel voor geringe warmtebehoefte.

*Scan-Line 7B
speksteen*

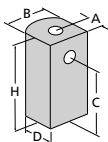
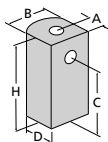
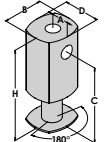
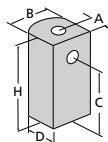


**Scan-Line 7B****Scan-Line 7B
speksteentop****Scan-Line 7B
speksteen****Scan-Line 7B
blackwood****Scan-Line 7B
houtopslag****Scan-Line 7C
speksteentop****Scan-Line 7D
blackwood top
draaisokkel****Scan-Line 7L
houtopslag**

Technische informatie

7B + C + D + L



Kachelmodel	7B	7C	7D	7L	Opties
mm	 A: 196 B: 462 C: 698 D: 415 H: 880	 A: 220 B: 462 C: 525 D: 440 H: 710	 A: 196 B: 462 C: 883 / 896 D: 415 H: 1063 / 1076	 A: 195 / 196 B: 462 / 470 C: 541 D: 415 / 416 H: 725 / 754	▾ Speksteen Blackwood Verf zwart/grijs
Van vloer tot topuitgang mm	812	640	994 / 1013	656	Compleet birckwood alleen op 7B
Energieklasse	A+	A+	A+	A+	
kW nominaal	4,5	4,5	4,5	4,5	
Gewicht kg	96 → 149	93 → 105	103 → 118	88 → 100	
Hoeveelheid invoer kg	1	1	1	1	
Brandkamer inw. breedte mm	306	306	306	306	
Afstand tot brandbaar materiaal Zijkant kachel mm Achterkant kachel mm	100 100	100 ubrandbaar væg	100 100	100 100	
Afstand tot meubels mm	800	800	800	800	
Rendement Ecodesign eis van 75%	83	83	83	83	
Stofmeting Ecodesign eis van 40 Mg/Nm³ 13% O₂	15	15	15	15	

Details



Opvangbak voor 8 liter as



Opvangbak voor 3 liter as



Draaisokkel



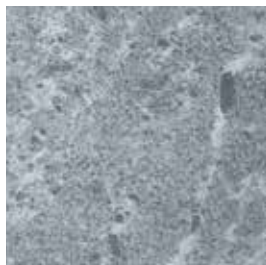
Optimale verbranding

Meer info op hetadk

Bekleding

Speksteen

Speksteen ziet er fascinerend uit maar heeft ook sterke interne kwaliteiten. Speksteen houdt namelijk warmte vast lang nadat het vuur is gedoofd. Speksteen geeft de warmte zeer langzaam aan het vertrek




af. Met slechts twee of drie keer opstoken houdt de middelgrote kachel met speksteen het vertrek tot 14 uur warm. Dit betekent dat u de warmte 's ochtends nog voelt. Speksteen is een drie miljard jaar oud mineraal dat in verschillende hardheid en kleuren beschikbaar is. Het speksteen van HETA is grijs, maar het schitterende kleurspel zorgt ervoor dat elke steen uniek is.

Speksteen is beschikbaar voor Scan-Line 900 / 900 zijruiten serie, Scan-Line 800-serie (niet M-modellen), Scan-Line 800-zijde windows-modellen alleen de bovenkant (niet M-modellen), Scan-Line 500 serie, Scan-Line 7 serie, Scan-Line 8 serie, Scan-Line 1000 serie, Scan-Line 80 serie, Scan-Line 40/50, Scan-Line 10, 20, 30, Scan-Line Green 250/150, Napoli en Turin.

Zandsteen en Blackwood

Zandsteen houdt warmte vast lang nadat het vuur gedoofd is. Tegelijkertijd geeft zandsteen uw houtkachel karakter. Zandsteen is beschikbaar in verschillende kleuren.




Sommige zandstenen lijken op hout met structuur en nerven. Het zandsteen van HETA wordt gewonnen in het Himalayagebergte op een hoogte van ca. 2900 meter. Zandsteen is een fijnkorrelig natuursteen dat is samengesteld uit kwartzand. Het steen heeft door miljoenen jaren samenpersen en stromen aan de oppervlakte een fantastisch kleurspel. Daarom is elke steen uniek.

Tabacco is beschikbaar voor Scan-Line 800-serie (niet M-modellen), Scan-Line 800-modellen met zijruiten alleen de bovenkant (niet M-modellen), Scan-Line Green 250.

Blackwood is beschikbaar voor Scan-Line 800-serie (niet M-modellen), Scan-Line 800-modellen met zijruiten alleen de bovenkant (niet M-modellen), Scan-Line 1000-serie, Scan-Line Green 250, Scan-Line 900 / 900 zijruiten serie, Scan-Line 510/520B compleet alleen blackwood en Scan-Line 7B.

Keramiek

Keramiektegels houden warmte vast lang nadat het vuur gedoofd is. Tegelijkertijd geven de tegels uw houtkachel karakter. U kunt kiezen uit 42 verschillende kleuren. U kunt de kleuren precies naar wens en passend bij de stijl van uw woning combineren.



Keramische tegels zijn beschikbaar voor Scan-Line 800-serie, Scan-Line 500-serie, Scan-Line 80 XL-serie (wit), Scan-Line Tour 10, 20, 30, Napoli en Turin.

Limestone

Kalksteen is een natuursteen die al miljoenen jaren is gemaakt. Kalksteen is door de eeuwen heen gebruikt, van gebouwen tot sculpturen en nu is het verkrijgbaar op geselecteerde HETA-kachels en pelletkachels.



HETA's kalksteen geeft je kachel een unieke uitstraling en houdt de warmte van het vuur vast en laat het langzaam los nadat het vuur is geblust. Limestones Het uiterlijk van Travertine is stijlvol en tijdloos en past perfect in het ontwerp van uw huis.

Limestone is beschikbaar voor Scan-Line 800 (niet M-modellen), Scan-Line 800 zijruiten modellen alleen de top (niet M-modellen), Scan-Line Green 250, Scan-Line 900-serie.

Ambition 5 + 8



Ambition 5

Geniet van de vlammen

Leun achterover en geniet van je houtverbrandingservaring met een HETA Ambition 5 of 8. Met een groter glas om te bekijken de betoverende vlammen. HETA's verbrandingstechnologie bestuurd door een enkele hendel, waardoor u superieure controle heeft.

De Ambition 5 en 8 hebben ook een eenvoudig te monteren logboekwinkel, dat kan afzonderlijk worden gekocht. Geef je de optie om te genieten van deze indrukwekkende kachel in elk huis.

**Ambition 5****Ambition 5**
houtopslag**Ambition 5**
houtopslag met deur**Ambition 8****Ambition 8**
houtopslag

Inspire 40 + 45 + 55

Een veelzijdige kachel

De Inspire is met zijn duidelijke lijnen en fijne materialen geschikt voor elke woning en inrichting. Inspire is perfect voor kleine moderne vertrekken en traditionele vakantiehuisjes. De verbranding in de Inspire-ovens is bijzonder eenvoudig te regelen en werkt vanaf 3 kW al optimaal.

De brede brandkamers van de Inspire 55 en Inspire 55 hoog geven een fraai panoramazicht op de vlammen en hebben zeer veel ruimte voor brandhout. De grote glazen ruit zorgt voor optimaal zicht op het vuur en voor zeer veel warmte in het vertrek. Dit maakt van de Inspire 55 een zeer veelzijdige kachel. De Inspire 55 is verkrijgbaar met geïntegreerd houtvak.

Feiten

- > 50 cm brandhout
- > Beschikbaar als laag en hoog model

Inspire 55



Inspire 40



Inspire 45



Inspire 55



Inspire 40
houtopslag



Inspire 45
houtopslag



Inspire 55
houtopslag



Inspire 55HK

Met kookgedeelte

Inspire 55H met een kookgedeelte, is een houtkachel die zowel voor het verwarmen als voor het koken gebruikt wordt. Het heeft een geïntegreerd kookgedeelte van 42 x 16 cm, dat gepolijst is en iets hoger ligt dan de bovenplaat – dit zorgt ervoor dat er ruimte is voor een verscheidenheid aan kookmogelijkheden. Net als met elk ander fornuis, kunt u water koken of een volledig assortiment heerlijke gerechten bereiden.

De Inspire 55H met kookgedeelte is niet alleen een geweldige warmtebron, hij kan ook als kookgedeelte gebruikt worden.

Het grote glazen paneel zorgt voor een gezellige sfeer, en de handige opbergruimte biedt voldoende plaats voor uw hout.

Technische informatie

Ambition 5 + 8 + Inspire 40 + 45 + 55 + 55HK



Kachelmodel	Ambition 5	Ambition 8	Inspire 40	Inspire 45	Inspire 55	Inspire 55HK	Opties
mm	 A: 137 B: 550 C: 516 / 817 D: 345 H: 619 / 920	 A: 137 B: 550 C: 516 / 817 D: 416 H: 619 / 920	 A: 113 B: 460 C: 467 / 737 D: 367 H: 584 / 855	 A: 116 B: 540 C: 451 / 751 D: 377 H: 555 / 855	 A: 130 B: 642 C: 451 / 807 D: 403 H: 555 / 910	 A: 130 B: 642 C: 451 / 807 D: 403 H: 555 / 910	 Speksteen Verf zwart/grijs
Van vloer tot topuitgang mm	619	619	596 / 866	566 / 866	566 / 921	566 / 921	
Energieklasse	A+	A	A+	A+	A	A	
kW nominaal	5,5	6,5	4,5	5,1	6,3	6,3	
Gewicht kg	98 → 113	110 → 131	74 → 92	80 → 106	108 → 131	108 → 131	
Hoeveelheid invoer kg	1,2	1,8	1,1	1,2	1,5	1,5	
Brandkamer inw. breedte mm	470	482	370	424	560	560	
Afstand tot brandbaar materiaal Zijkant kachel mm Achterkant kachel mm	400 200	400 225	340 / 400 120 / 190	300 / 300 195 / 150	420 220 / 150	420 220 / 150	
Afstand tot meubels mm	1100	1100	900	860	1200	1200	
Rendement Ecodesign eis van 75%	85	80	81	84	80	80	
Stofmeting Ecodesign eis van 40 Mg/Nm³ 13% O₂	16	23	27	13	28	28	

Speksteenbod alleen op Inspire 45

Details



Hoogwaardig gietijzer



Luchtregulering



Topuitgang



Kookgedeelte

Meer info op hetadk.nl

Scan-Line 80XL + 80XL-B

Urenlang warmte

De Scan-Line 80XL-B en 80XL trekken de aandacht in elke woning. De Scan-Line 80XL-B en Scan-Line 80XL bestaan uit massief speksteen of keramiektegels. De Scan-Line 80XL-B en 80XL zijn gebaseerd op de populaire Scan-Line 800-brandkamer van HETA die al vanaf 3 kW optimaal werkt.

De Scan-Line wordt 80XL geleverd met twee massieve opslagstenen die bij komen de tegels die de ruimen vele uren verwarmen na het laatste schot vasthouden. De Scan-Line 80XL-B heeft dezelfde kwaliteiten als de 80XL.

Feiten

- > Trekt aandacht
- > Modern ontwerp
- > Geeft vele uren lang warmte af
- > Grote opvangbak voor as
- > Extra opbergvak

*Scan-Line 80XL
keramiek*



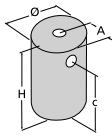
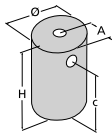



80XL + 80XL-B

 Scan-Line 80XL
keramiek

 Scan-Line 80XL-B
keramiek

 Scan-Line 80XL
speksteen

 Scan-Line 80XL-B
speksteen


Kachelmodel	80XL	80XL-B	Opties
mm	 A: 302 B: 605 C: 1014 D: 585 H: 1793	 A: 302 B: 605 C: 1014 D: 585 H: 1793	 Speksteen  Witte keramiek  Verf zwart/grijs
Van vloer tot topuitgang mm	1521	1521	
Energieklasse	A+	A+	
kW nominaal	6,8	6,8	
Gewicht kg	271 → 395	271 → 395	
Hoeveelheid invoer kg	1,5	1,5	
Brandkamer inw. breedte mm	330	330	
Afstand tot brandbaar materiaal			
Zijkant kachel mm	300	300	
Achterkant kachel mm	125	125	
Afstand tot meubels mm	900	900	
Rendement Ecodesign eis van 75%	81	81	
Stofmeting Ecodesign eis van 40 Mg/Nm³ 13% O₂	24	24	

Details

 Opvangbak voor
8 liter as


Uitschuiflades

 Meer info op heta.dk

Scan-Line 40 + 40B + 50 + 50B

Heldere lijnen

De Scan-Line 40 + 50 trekken de aandacht met hun fraaie, strakke ontwerp. U kunt Scan-Line 40 + 50 gebruiken als algemene houtkachel met relatief korte opwarming van de woonkamer, of de convector afsluiten en gebruikmaken van het principe van warmteopslag in massa en op die manier 500 kg speksteen vele uren lang warmte af laten geven.

Feiten

- > Strak ontwerp
- > Geeft vele uren lang warmte af
- > Perfecte verbranding

Scan-Line 40



Technische informatie

40 + 40B + 50 + 50B



Scan-Line 40



Scan-Line 40B



Scan-Line 50

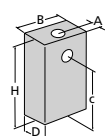
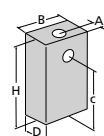




Scan-Line 50B



>

opties

Kachelmodel	40 + B	50 + B	opties
mm	 <p>A: 205 B: 530 C: 916 D: 450 H: 1605</p>	 <p>A: 205 B: 530 C: 1431 / 1946 D: 450 H: 2120</p>	 Speksteen  Verf zwart/grijs
Van vloer tot tapuitgang mm	1054	1054 / 1287	
Energieklasse	A+	A+	
kW nominaal	6	6	
Gewicht kg	420 → 482	566 → 584	
Hoeveelheid invoer kg	1,24	1,24	
Brandkamer inw. breedte mm	340	340	
Afstand tot brandbaar materiaal			
Zijkant kachel mm	350	350	
Achterkant kachel mm	150	150	
Afstand tot meubels mm	1000	1000	
Rendement Ecodesign eis van 75%	82	82	
Stofmeting Ecodesign eis van 40 Mg/Nm ³ 13% O ₂	16	16	

Details



Opvangbak voor 8 liter as



Uitschuiflades

Meer info op heta.dk

Scan-Line 10 + 20 + 20B + 30 + 30B

Twee-in-eenkachel

Scan-Line 20B/30B is een modern Warmte opslag haard. Je kunt relatief snel een ruimte opwarmen waarna de 519-614 kg speksteen en warmte opslag stenen de warmte weer langzaam zullen vrijgeven, verdeeld over vele uren. Dit zorgt ervoor dat u een veel langere verwarmende warmtebron heeft van uw haard.

Feiten

- > Rond ontwerp
- > Geeft vele uren lang warmte af
- > Kan ook worden gebruikt als normale houtkachel

Scan-Line 30B





Scan-Line 10



Scan-Line 20



Scan-Line 20B



Scan-Line 30



Scan-Line 30B

Scan-Line 30B
hoog

Scan-Line Tour 10 + 20 + 30

Eersteklas kwaliteit

De Scan-Line Tour 10, 20 en 30 kunnen allen worden uitgerust met extra warmte-opslag stenen binnenin de prachtige keramische tegels. De combinatie van convectielucht, de warmte-opslag in het keramiek én in de warmte-opslag stenen zit verwerkt in alle 3 de modellen. Dit betekent, dat je zowel de warmteverspreiding krijgt terwijl de kachel brandt, als ook de opgeslagen warmte die's nachts vrijkomt.

Feiten

- > Kwaliteit van binnen en buiten
- > Opvallend ontwerp
- > Geeft vele uren lang warmte af

Scan-Line Tour 30





Scan-Line Tour 10



Scan-Line Tour 20



Scan-Line Tour 30

Technische informatie

10 + 20 + 20B+ 30 + 30B + Tour 10 + Tour 20 + Tour 30



Kachelmodel	10	20 + B	30 + B	Opties	Tour 10	Tour 20	Tour 30	Opties
mm	<p>A: 264 B: 640 C: 1068 D: 640 H: 1261</p>	<p>A: 264 B: 640 C: 1330 D: 640 H: 1523</p>	<p>A: 264 B: 640 C: 1592 D: 640 H: 1785</p>	 Speksteen Verf zwart/grijs	<p>A: 310 B: 620 C: - D: 620 H: 1380</p>	<p>A: 310 B: 620 C: 1298 D: 620 H: 1684</p>	<p>A: 310 B: 620 C: 1602 D: 620 H: 1988</p>	 Keramik 42 kleuren Verf zwart/grijs
Van vloer tot topuitgang mm	952	952	952		978	978	978	
Energieklasse	A+	A+	A+		A+	A+	A+	
kW nominaal	6	6	6		6	6	6	
Gewicht kg	451	519	614		254	292	330	
Hoeveelheid invoer kg	1,24	1,24	1,24		1,24	1,24	1,24	
Brandkamer inw. breedte mm	340	340	340		340	340	340	
Afstand tot brandbaar materiaal								
Zijkant kachel mm	350	350	350		350	350	350	
Achterkant kachel mm	150	150	150		150	150	150	
Afstand tot meubels mm	1000	1000	1000		1000	1000	1000	
Rendement Ecodesign eis van 75%	82	82	82		82	82	82	
Stofmeting Ecodesign eis van 40 Mg/Nm ³ 13% O ₂	16	16	16		16	16	16	

Details



Opvangbak voor as



Prachtige keramische tegels



Optimale verbranding



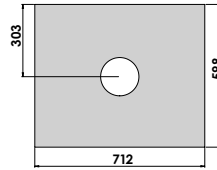
Bakoven

Meer info op hetadk

Scan-Line Solid C

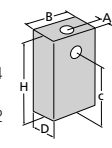


Technische informatie Scan-Line Solid C



∨

Opties

Kachelmodel	Scan-Line Solid
mm	A: 303 B: 712 C: 1324 D: 598 H: 1632 
Van vloer tot topuitgang mm	1107
Energieklasse	A
kW nominaal	8,5
Gewicht kg	325 → 400
Hoeveelheid invoer kg	2,1
Brandkamer inw. breedte mm	614
Afstand tot brandbaar materiaal Zijkant kachel mm Achterkant kachel mm	550 - -
Afstand tot meubels mm	1100
Rendement Ecodesign eis van 75%	79
Stofmeting Ecodesign eis van 40 Mg/Nm ³ 13% O ₂	27



Details



Hoogwaardige materialen



Convectie bovenkant

Meer info op hetadk

Warmteopslagkachels

Houd de warmte urenlang vast

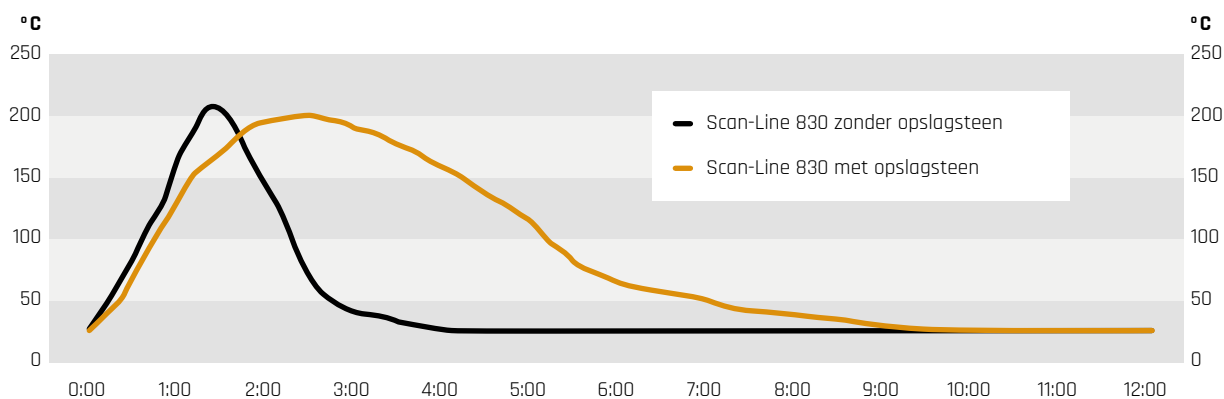
De ogen zijn op de kachel gericht terwijl de warmte wordt vastgehouden! De exclusieve warmteopslagkachels van HETA trekken de aandacht en voldoen aan al uw wensen. U kunt de warmteopslagkachel gebruiken als algemene houtkachel voor snelle opwarming, of om urenlang warmte af te geven.

Met een HETA-warmteopslagkachel in huis bespaart u ook brandhout, want deze kachel houdt tot 18 uur warmte vast. Onze warmteopslagsteen is gemaakt van speciaal materiaal op basis van cement, dat de warmte bijzonder goed opneemt en deze gedurende lange tijd afgeeft.

Kijk voor meer informatie op heta.dk



Vergelijking van opslagcapaciteit



Optimale verbranding

HETA Auto- matische Verbranding

HETA maakt het gemakkelijk om op de juiste manier te stoken met HETA automatische verbranding. Dankzij de automatisch geregelde luchttoevoer hoeft u alleen maar hout toe te voegen aan uw kachel voor een optimale verbranding. Na het bijvullen geeft HETA Automatic Combustion aan wanneer u opnieuw moet stoken.

De module kan worden ingesteld op drie verschillende temperatuurniveaus. Wanneer HETA Automatic Combustion op een temperatuurniveau is ingesteld, brandt de kachel optimaal - volledig automatisch.

Met HETA Automatic Combustion heeft u een gedetailleerd overzicht van de verbranding. De module is in de oven ingebouwd en heeft een vrijstaand display dat alle nodige informatie weergeeft.



*HETA Automatic Combustion is verkrijgbaar bij
Scan-Line 8, 500, 800, 900, 1000, 80, 40/50, 10-20-30.*



Scan-Line 95 + 100

Scan-Line 95H

Verspreid de knusheid

De Scan-Line 95 en de Scan-Line 100 zijn prachtig en zorgen voor veel warmte en gezelligheid. De kachel lijkt bijna te zweven en als u kiest voor het model met draaibaar voetstuk kunt u de warmte en betoverende gezelligheid precies daar verspreiden waar u het wilt. De unieke verbrandingstechniek zorgt voor een verbazingwekkende verbranding.

Feiten

- > Veel zicht op de vlammen
- > Elegante sluitmechanisme
- > Optimale verbranding



Scan-Line 95



Scan-Line 95H
sokkel



Scan-Line 95
draaisokkel



Scan-Line 100
draaisokkel



Scan-Line 100
korte bank




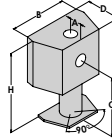
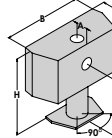
Scan-Line 100
lange bank



>

Opties



Kachelmodel	95	100
mm	 <p>A: 151 B: 760 C: 739 / 754 D: 433 H: 1007 / 1022</p>	 <p>A: 151 B: 1019 C: 742 / 758 D: 433 H: 1007 / 1022</p>
Van vloer tot topuitgang mm	943 / 961	883 / 901
Energieklasse	A	A+
kW nominaal	7,2	9,9
Gewicht kg	142	172
Hoeveelheid invoer kg	1,9	2,3
Brandkamer inw. breedte mm	548 / 462	808 / 730
Afstand tot brandbaar materiaal		
Zijkant kachel mm	350	250
Achterkant kachel mm	150	100
Afstand tot meubels mm	1100	1200
Rendement Ecodesign eis van 75%	80	81
Stofmeting Ecodesign eis van 40 Mg/Nm ³ 13% O ₂	28	15

Scan-Line Prestige A + B + C

Strak ontwerp

Scan-Line Prestige past bij een moderne inrichting en met glas aan alle drie kanten kunt u vanuit elke hoek genieten van de vlammen. Scan-Line Prestige is verkrijgbaar in vier verschillende modellen. Ongeacht het model dat u kiest, krijgt u een elegante kachel voor uw woning. Het strakke ontwerp past goed bij een moderne inrichting.

Alle zichtbare kanten zijn vervaardigd van gietijzer, en de randen rond de convectiebak kunnen met speciale afmetingen worden gemaakt. Met het bescheiden handvat kunt u de deur geluidloos openen en sluiten, en u bepaalt zelf aan welke kant het handvat wordt gemonteerd.

Scan-Line Prestige C



Feiten

- > Maatwerk mogelijk
- > Glas aan drie kanten mogelijk



Scan-Line Prestige A



Scan-Line Prestige BR



Scan-Line Prestige BL



Scan-Line Prestige C



Scan-Line Panorama + Panorama XL

Bijna een schilderij

De Scan-Line Panorama geeft een extra grote blik op de vlammen. De inbouw-openhaard is eenvoudig te bedienen en de stijlvolle glazen front met bijna verborgen bedieningshandgreep is bijna een kunstwerk aan de wand.

De Scan-Line Panorama is leverbaar met speciaal aangepast front, zodat hij bij elke woning past.

Feiten

- > Modern ontwerp
- > Verborgen bedieningshandgreep
- > Maatwerk mogelijk



Scan-Line Panorama



Scan-Line Panorama XL



Scan-Line Vista

Modern en compact

De HETA Vista Insert is een moderne compacte inzethaard, met een panoramisch zicht op de betoverende vlammen door het brede glas in de deur.

Met de alom bekende HETA eenhendelbediening voor de verbrandingslucht, is de verbranding in de Vista eenvoudig te bedienen, waardoor u de warmte en de gezellige sfeer krijgt die u wenst. Naast het bedieningsgemak heeft de Vista tevens een stijlvolle geïntegreerde deurklink en een zelf-vergrendelende deur, waardoor het aansteken en bijvullen van uw Vista erg gemakkelijk wordt.

Vista is de perfecte inzethaard voor nieuwbouw woningen, maar is tevens ontworpen en meestal geschikt om te worden geplaatst in de meeste bestaande open haarden. De afmetingen zijn als volgt;

Breedte 694 mm | Hoogte 489 mm | Diepte 453 mm

U heeft de keuze uit een stijlvol frame, een op maat gemaakt frame, of u kunt de Vista frameless, oftewel lijstloos, installeren, dankzij de stevige, 3 mm dikke convectiekast van Vista. Indien uw installatie directe lucht vereist, kan een optionele verse lucht-connector apart worden aangeschaft.



Scan-Line Vista



Scan-Line Vista S

Scan-Line Classic 1 + 2



Scan-Line Classic 2

Fraaie blik op de vlammen

Scan-Line Classic gaat met zijn strakke vorm hand in hand met een moderne en stijlvolle woning. U heeft fraai zicht op de vlammen door een panoramaglas.

Feiten

- > Modern ontwerp
- > Verborgen bedieningshandgreep
- > Panoramaglas



Scan-Line Classic 1



Scan-Line Classic 2



Inspire 40 inbouw

Inspire 40 inbouw

Klein en robuust

Geniet van de vlammen in onze populaire inbouwhaard Inspire of Scan-Line 550. De Clean Burn-verbrandingstechnologie van HETA wordt bediend door een enkel handvat. U heeft door de schone ruit een perfect zicht op het vlammenspel. Inspire en Scan-Line 550 zijn de perfecte keuze voor kleinere vertrekken en staan garant voor een gezellige tijd!

Feiten

- > Klein en hoog
- > Geschikt voor kleinere ruimtes



Inspire 40
vloer



Inspire 40
vloer



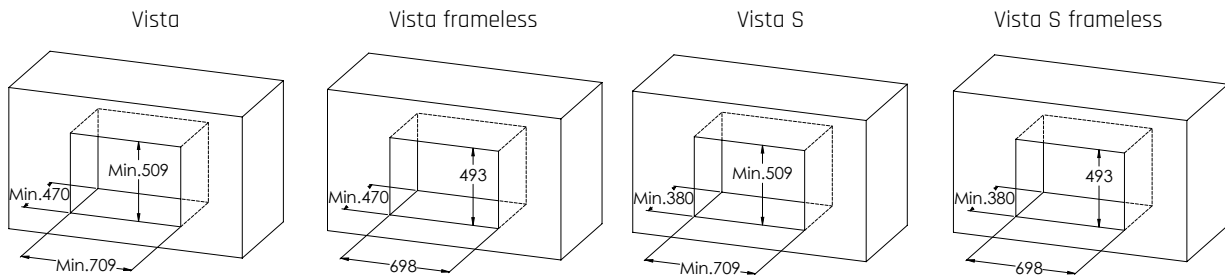
Inspire 40
wand



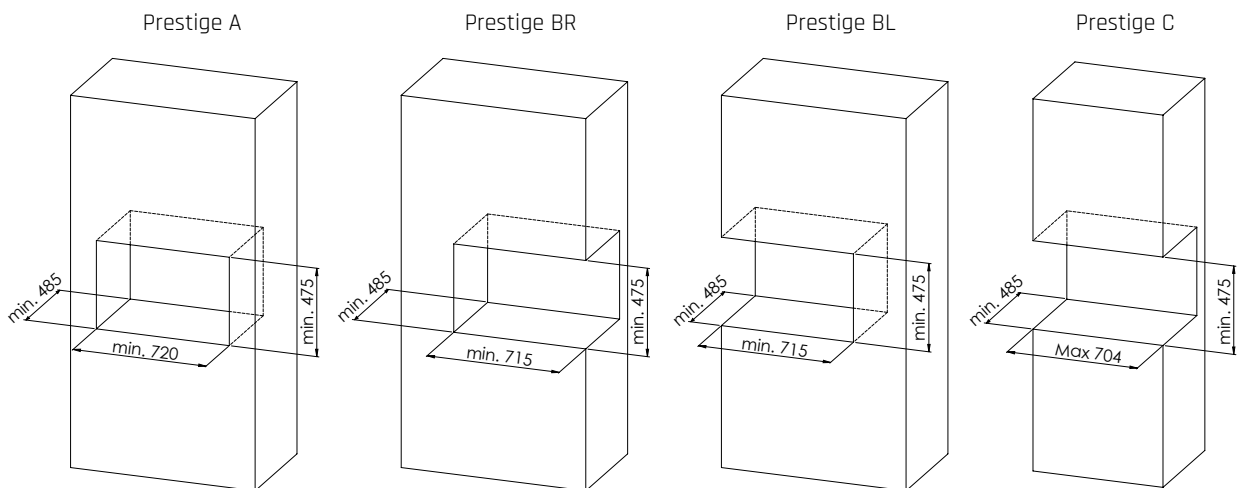
Inspire 40
wand

Binnenmaten inbouw

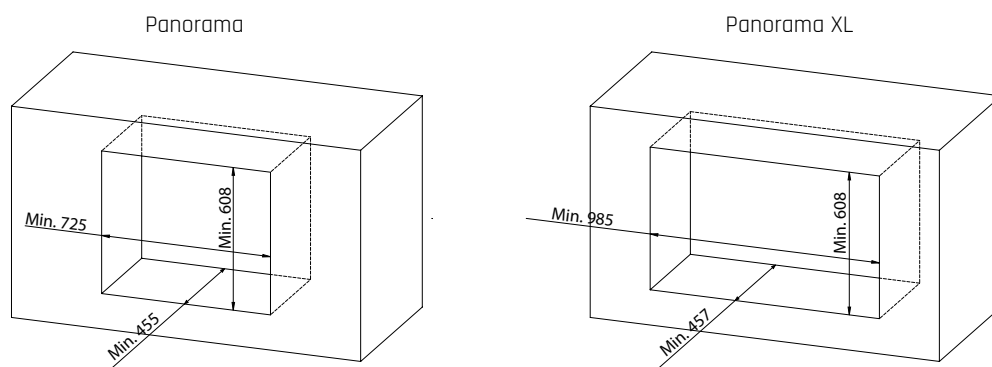
Vista



Prestige

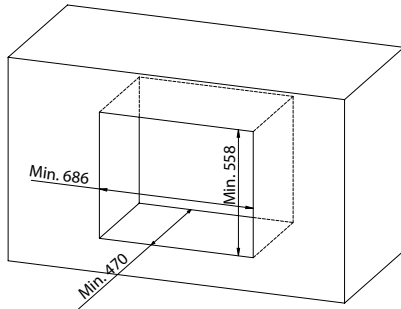


Panorama

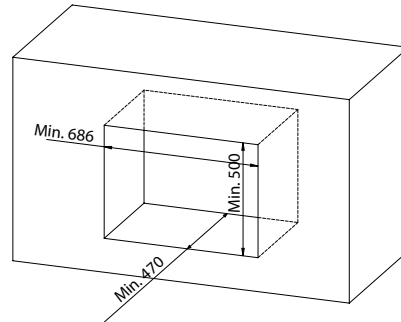


Classic

Classic 1

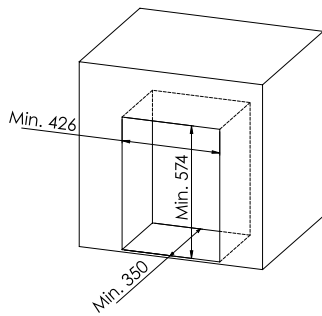


Classic 2

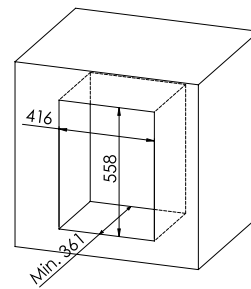


Inspire

Vloer- en wandmodel Inspire



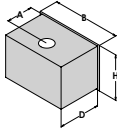
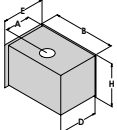
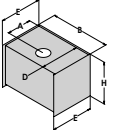
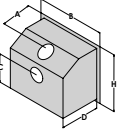
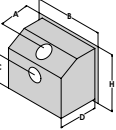
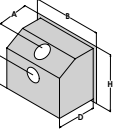

Verborgen wandmodel Inspire



Technische informatie

Prestige A + B + C + Panorama + XL + Vista + S



Kachelmodel	Prestige A	Prestige B	Prestige C	Panorama + XL	Vista	Vista S	Opties
mm	 A: 294 B: 752 D: 463 H: 501	 A: 295 B: 731 D: 480 H: 501	 A: 294 B: 710 D: 480 H: 501	 A: 324 / 275 B: 778 / 1038 C: 322 / 313 D: 445 / 437 H: 647	 A: 289 / 304 (30°) B: 748 C: 439 (30°) D: 450 H: 543	 A: 198 / 213 (30°) B: 748 C: 444 (30°) D: 357 H: 450	 Verf zwart/grijs
Van vloer tot topuitgang mm	-	-	-	-	-	-	
Energieklasse	A	A	A	A	A+	A	
kW nominaal	8,5	8,5	8,5	7,2 / 9,9	7,4	5	
Gewicht kg	92	96	101	112 / 145	106	87	
Hoeveelheid invoer kg	2,1	2,1	2,1	1,9 / 2,3	1,76	1,25	
Brandkamer inw. breedte mm	614	614	614	548 / 462 808 / 730	544	440	
Afstand tot brandbaar materiaal Zijkant kachel mm Achterkant kachel mm	- -	- -	- -	- -	110 150	300 75/150	
Afstand tot meubels mm	1100	1100	1100	1100 / 1200	1100	1100	
Rendement Ecodesign eis van 75%	79	79	79	81	81	79	
Stofmeting Ecodesign eis van 40 Mg/Nm³ 13% O₂	23	23	23	15	12	13	

Details



Vakmanschap



Luchtrekening



Geïntegreerd
bedieningshandvat



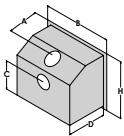
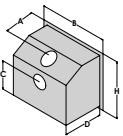
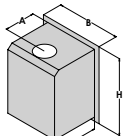
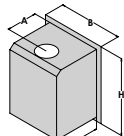
Schone verbranding

Meer info op hetadk

Technische informatie

Classic 1 + 2 + Inspire 40 wand + vloer



Kachelmodel	Classic 1	Classic 2	Inspire 40 wand	Inspire 40 vloer
mm	 A: 315 / 332 (30°) B: 735 D: 460 H: 601	 A: 315 / 332 (30°) B: 735 D: 460 H: 543	 A: 229 / 289 (45°) B: 501 D: 345 H: 598	 A: 229 / 289 (45°) B: 481 D: 345 H: 578
Van vloer tot topuitgang mm	-	-	-	-
Energieklasse	A+	A+	A+	A+
kW nominaal	7,4	7,4	5	5
Gewicht kg	94	88	67 → 80	67 → 80
Hoeveelheid invoer kg	1,7	1,7	1	1
Brandkamer inw. breedte mm	510	510	330	330
Afstand tot brandbaar materiaal				
Zijkant kachel mm	-	-	-	-
Achterkant kachel mm	-	-	210	210
Afstand tot meubels mm	1200	1200	900	900
Rendement Ecodesign eis van 75%	81	81	84	84
Stofmeting Ecodesign eis van 40 Mg/Nm ³ 13% O ₂	31	31	9	9



Details



Bedieningshandgreep



Handvat



Verschillende kaders



Optimale verbranding

Meer info op hetadk.nl

Scan-Line Green 150



Pelletkachel - Scan-Line Green 150

Gezelligheid en comfort

De Scan-Line Green 150 pelletkachel van HETA verwarmt u en uw huis zonder compromissen. Comfort, gemak en stijl gaan hand in hand. De strak vormgegeven, volautomatische pelletkachel heeft een groot glas om te kunnen genieten van het mooie vlambeeld.

De Scan-Line Green 150 is erg eenvoudig te bedienen en heeft een groot kleurendisplay met touche functie aan de zijkant van de haard. Stel de gewenste temperatuur of het vermogensniveau in en genieten maar. U kunt uiteraard de kachel ook volledig programmeren op kamertemperatuur en vermogen zodat deze nog zuiniger in gebruik is en u nooit meer in een koud huis hoeft te zijn.

Naast gebruiksgemak biedt de HETA Green Line 150 u een gezellige en comfortabele warmte. De verbrandingslucht wordt volautomatisch gestuurd zodat de haard altijd een optimale verbranding heeft en een hoog rendement garandeerd. Ga lekker zitten en ontspan, zodra de gewenste temperatuur in de kamer is bereikt, past de Scan-Line 150 automatisch haar vermogen aan. Wij zijn van mening dat uw pelletkachel een stijlicoon in uw huis moet zijn en derhalve in het interieur van uw huis moet passen. De gietijzeren deur straalt kracht uit en maakt de kachel robuust.

De 150 is leverbaar in verschillende varianten. Zo is de haard leverbaar met een complete speksteenbekleding, zodat de haard nog uren warm blijft nadat de kachel is gedoofd. Of kiest u liever voor alleen een speksteen bovenplaat? Uiteraard is de haard ook geheel in een combinatie van staal en gietijzer leverbaar, met de keuze uit een zwarte of grijze variant.

HETA Climate Wifi-module

Bedien je HETA pelletkachel via de HETA app HETA Climate, beschikbaar voor iOS en Android. De app maakt het gemakkelijk om de warmte aan te passen en verschillende andere bedieningsfuncties vanaf uw smartphone.

Technische informatie Scan-Line Green 150



>

Opties

Kachelmodel	Green 150
mm	<p>A: 45 B: 470 C: 438 / 930 D: 614 H: 1035</p>
Energieklasse	A+
kW nominaal	7,3
Gewicht kg	156 → 207
Afstand tot brandbaar materiaal Zijkant kachel mm Achterkant kachel mm Geïnstalleerd in een hoek van 45°	90 60 75
Afstand tot meubels mm	770
Rendement	94
Stofmeting Ecodesign eis van 20 Mg/Nm ³ 13% O ₂	18



Scan-Line Green 150



Scan-Line Green 150
speksteentop



Scan-Line Green 150
speksteen



Scan-Line Green 250

Pelletkachel - Scan-Line Green 250

Verwarm met gemak 180 m²

HETA Scan-Line Green 250 heeft hetzelfde fraaie ontwerp en geeft hetzelfde zicht op de vlammen als een houtkachel. Scan-Line Green 250 is verkrijgbaar in zo veel verschillende ontwerpen, dat er voor elke woninginrichting een geschikte is. U kunt kiezen voor een Scan-Line Green 250 in staal, speksteen en zandsteen.

De pelletkachel heeft een speciale brandkamer en de technologie zorgt voor een rendement van maar liefst 95 procent. Scan-Line Green 250 verwarmt met gemak 180 vierkante meter woning - en nog meer als uw huis

is geïsoleerd volgens de nieuwste energie-eisen.

Het pelletvoorraad-magazijn biedt ruimte aan 21 kilo pellets. Met de afstandsbediening of het touchscreen op de kachel kunt u de warmte eenvoudig in- of uitschakelen en verhogen of verlagen.

HETA Climate Wifi-module

Bedien je HETA pelletkachel via de HETA app HETA Climate, beschikbaar voor iOS en Android. De app maakt het gemakkelijk om de warmte aan te passen en verschillende andere bedieningsfuncties vanaf uw smartphone.



Scan-Line Green 250



Scan-Line Green 250
speksteentop



Scan-Line Green 250
blackwood



Scan-Line Green 250
speksteen



Scan-Line Green 250
zandsteentop



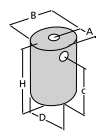
Scan-Line Green 250
limestone





Technische informatie Scan-Line Green 250



>

opties

Kachelmodel	Green 250
mm	 <p>A: 52 B: 547 / 560 C: 440 / 979 D: 600 / 603 H: 1076</p>
Energieklasse	A+
kW nominaal	8,8
Gewicht kg	167 → 249
Afstand tot brandbaar materiaal	
Zijkant kachel mm	150
Achterkant kachel mm	80
Afstand tot meubels mm	650
Rendement	95
Stofmeting Ecodesign eis van 20 Mg/Nm ³ 13% O ₂	18





 **HETA**

 **ECO
DESIGN**



Solide, volledig gelaste en in Denemarken geproduceerde staalconstructie



Convectie-element van gietijzer

Techniek

Hoge efficiëntie en lange levensduur

Onze doordachte constructie en grondige voorbereiding van de brandkamer en de componenten zorgen ervoor dat de Scan-Line Green 250 een hoge verbrandingsgraad, goede functionaliteit en lange levensduur heeft.

De Scan-Line Green 250 kan direct op de schoorsteen worden gemonteerd met een rookuitgang achter op de hoogtes 30 cm en 44 cm of met een boventuitlaat. Ons innovatieve systeem voldoet uiteraard aan de geldende internationale richtlijnen voor brandbescherming en het systeem maakt het monteren van de pelletkachel veel eenvoudiger dan normaal.

21 kg

Extra groot magazijn voor 21 kg pellets zodat er minder vaak pellets hoeven te worden bijgevuld.

95 %

De nieuw ontwikkelde verbrandingskamer zorgt voor een rendement tot 95%.

8,8 kW

Het hoogste vermogen is 8,8 kW – genoeg om een moderne woning van 180 m² te verwarmen.

Scan-Line 805 Aqua



*Scan-Line 805 Aqua
speksteentop*

Aqua fornuizen

Scan-Line 805 Aqua is een houtkachel op waterbasis, ontwikkeld met een uniek twee-trap systeem. Naast de gewone ruimteverwarming door het stoken met hout, verwarmt de kachel ook grote hoeveelheden water voor gebruik in verschillende soorten woningen.

Scan-Line 805 Aqua heeft een totaal rendement van 87%, waarvan 64% direct in het water wordt geleid. Het warme water wordt dan vervolgens gebruikt voor bijvoorbeeld kamerverwarming via radiatoren en/of

vloerverwarming. Water kan worden opgeslagen in een opslagtank of een warmwatertank, en op die manier water verwarmen voor huishoudelijk gebruik.

De aqua kachels van HETA zijn ontwikkeld voor energiezuinige gebouwen. Voor de zuinige en energiebewuste consument is dit een ideale gelegenheid om gebruik te maken van de beste beschikbare verbrandingstechnologie en toch te genieten van een gezellig, brandend vuur in de kachel.



Scan-Line Aqua 805



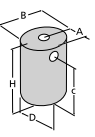
Scan-Line Aqua 805
speksteen

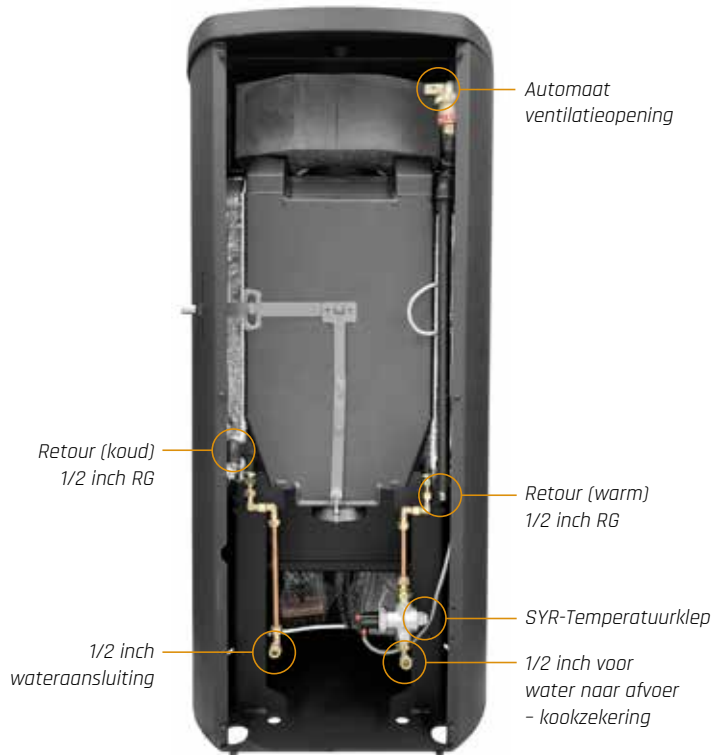

Technische informatie Scan-Line Aqua 805



>

opties

Kachelmodel	Aqua 805
mm	 <p>A: 275 B: 576 C: - D: 506 H: 1216/1213</p>
Energieklasse	A+
kW nominaal	8,7
Gewicht kg	212 → 289
Afstand tot brandbaar materiaal	
Zijkant kachel mm	175
Achterkant kachel mm	22
Afstand tot meubels mm	750
Rendement Ecodesign eis van 75%	87
Stofmeting Ecodesign eis van 40 Mg/Nm ³ 13% O ₂	22





Scan-Line 8 Gas

De Scan-Line 8 Gas is een professioneel ontworpen kachel met de perfecte afmetingen, speciaal gebouwd voor de meeste interieurs en kamerafmetingen. Het fornuis is strak vormgegeven en neemt niet veel ruimte in beslag. Bovendien biedt de grote glazen deur u een spectaculaire kijk op de vlammen! Scan-Line 8 Gas is ook verkrijgbaar met een bovenplaat van speksteen.

Scan-Line 8 Gas van HETA is het resultaat van een samenwerking met een grotere, gerenommeerde fabrikant van gashaarden, die vele jaren ervaring heeft op het gebied van gasproducten.

Waar u ook voor kiest - een houtkachel, een pelletkachel of een gaskachel - met HETA kiest u de perfecte kachel als u het beste wilt op het gebied van milieu, kwaliteit, design en rendement.

Met Scan-Line 8 Gas is HETA na enkele jaren weer helemaal terug op de weg. Wij zijn ervan overtuigd dat het nu de hoogste tijd is voor schoonbrandende, milieuvriendelijke en gebruiksvriendelijke gaskachels.

Scan-Line 8 Gas kan gekocht worden voor gebruik met aardgas of flessengas. Om de installatie gemakkelijker te maken maakt HETA de kachel klaar voor de gewenste gassoort. Vervolgens is het gemakkelijk om het rookkanaal te monteren, de gastoevoer aan te sluiten, en het mooie keramische haardhout te installeren.

Leun lekker achterover, ontspan, en geniet van de heerlijke vlammen die gemakkelijk te regelen zijn met de bijgeleverde afstandsbediening.



Scan-Line 8 Gas

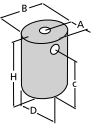


Technische informatie Scan-Line 8 Gas



>

opties

Kachelmodel	8 Gas
mm	 <p>A: 222 B: 445 C: 875 D: 445 H: 1011 / 1029</p>
Energieklasse	A
kW nominaal	G20 7,3 G30 6,8
Gewicht kg	76
Afstand tot brandbaar materiaal	
Zijkant kachel mm	350
Achterkant kachel mm	120
Afstand tot meubels mm	850
Rendement	90
Stofmeting Ecodesign eis van 40 Mg/Nm ³ 13% O ₂	



Speksteen



Verf
zwart/grijs

Alleen met speksteenoptie

Feiten

- > Uitgebalanceerde ventilatie
- > Aardgas (NG) of flessengas (LPG)
- > Brander is gemonteerd
- > Optie voor spekstenen stop
- > Optie voor spiegelglas in de verbrandingskamer



Accessoires

[Meer informatie op heta.dk](https://heta.dk)



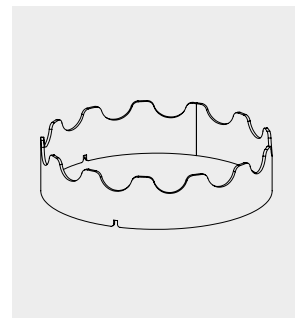
Powerbank



Brandgel



Rubberen mat



Kookring



Outdoor

Quad

De HETA's Quad Pellet brander voor buiten is een nieuw en revolutionair product, dat niet alleen een prachtig vormgegeven meubel is, maar ook de zomeravonden kan verlengen met een prachtig en bovenal lekker verwarmend vuur.

De HETA Quad is gemaakt van het Populaire Cortenstaal dat HETA al Jaren gebruikt voor hun Outdoor producten. Corten staal krijgt na verloop van tijd een laagje beschermende Patina (roest) deze kan alle weersonstandigheden doorstaan. De HETA Quad is 50 cm hoog en 37 cm breed aan de onderkant. De binnenste te verwijderen branderbuis kunt u vullen met ongeveer 4 kg houtpellets. Deze geven ongeveer 1,5 uur vlammen, daarna blijft de HETA Quad nog eens een 1,5 uur warmte afgeven. Onderop de HETA Quad is een ventilator gemonteerd. Samen met de meegeleverde powerbank zorgen deze voor een gecontroleerde verbranding.

De HETA Quad is ideaal voor het terras, waar deze een prachtige atmosfeer kan creëren en kan zorgen voor veel licht en gezelligheid in de late uurtjes. Ook is het een geweldige blikvanger om uw gasten mee te verwelkomen bij de ingang van uw huis, restaurant, café of winkel. Als de vlammen doven, is de overgebleven gloed nog ideaal voor de kinderen om marshmallows mee te verwarmen enz.

De verbranding is complete geur- en rookvrij. Het enige wat u hoort zijn de dansende vlammen. Wanneer het vuur en de gloed uitgaan, is de verbrandingsbuis te verwijderen. Zo wordt het u gemakkelijk gemaakt om de niet verbrande asdeeltjes te verwijderen. Eenmaal leeg en koud, kan de verbrandingsbuis opnieuw worden gevuld met droge houtpellets. Voeg daarna opnieuw de meegeleverde brandgel toe, die de pellets gemakkelijk zal ontsteken, en het gezellige vuur kan weer branden.







Outdoor

Gezelligheid in de tuin met de Tipi

Mist u de kachel in de zomer? Met de Tipi van HETA verplaatst u de gezelligheid van de kachel naar buiten en naar uw tuin. De HETA Tipi zorgt voor warmte en gezelligheid op het terras of in het gras. U kunt popcorn en brood op een stokje maken, marshmallows roosteren, worstjes bakken en alles wat u maar wilt boven het open vuur. De HETA Tipi is eenvoudig aan te steken en gemakkelijk schoon te maken.

De HETA Tipi is een mooi stuk beeldhouwwerk voor in de tuin. De Tipi is ontworpen voor het Deense klimaat, en is geschikt in weer en wind, dus hij kan het hele jaar buiten staan. De HETA Tipi is namelijk vervaardigd van Cortenstaal, dat mettertijd een mooie roestbruine kleur krijgt, maar nooit gaat roesten.

Accessoires

- > Barbecuerooster (Tipi 147)
- > Plaat van verzinkt staal



Maak de zomerse avonden langer

Levend vuur geeft de ziel rust en creëert gezelligheid na een drukke werkdag. De HETA Tipi is een nieuwe, alternatieve terrasverwarmer, waarin functionaliteit, ontwerp, milieu, houdbaarheid en levend vuur samenkomen en een groter geheel vormen. De HETA Tipi geeft een prettige warmte voor koele zomeravonden, is gemakkelijk te bedienen en schoon te maken en is bovendien milieuvriendelijk.

U kunt popcorn maken en brood, pizza en andere lekkernijen bakken met de HETA Tipi.

De HETA Tipi oogt in elk seizoen als een kunstwerk. Hij is ontworpen voor alle Deense weersomstandigheden, dus u kunt het hele jaar door genieten van gezelligheid en warmte. Als de HETA Tipi van april tot september buiten heeft gestaan, heeft hij een fraaie regelmatige corrosielaag aan de oppervlakte gekregen.

De Tipi is beschikbaar in drie groottes: 147 cm, 120 en 96 cm.



Houd uw brandhout op orde

U hoeft geen stapels brandhout op het terras of het gras te hebben liggen. Met de HETA Hexagon en Trapez houdt u uw brandhout keurig geordend en heeft u tegelijkertijd een fraai stukje kunstwerk in de tuin. De Hexagon kan ook worden gebruikt als tafel of bank. Net als de HETA Tipi is de brandhoutopslag gemaakt van Cortenstaal, dat metertijd een fantastische roestbruine kleur krijgt.





Wat is er nu heerlijker dan genieten met uw gezin van geroosterde marshmallows in de tuin? De HETA Tipi zorgt het hele jaar door voor gezelligheid.

Houd uw brandhout onder controle met de brandhoutopslag van fraai Cortenstaal van HETA.



Accessoires

Voor de meeste houtkachels zijn accessoires nodig. Een goede houtmand is een must, en wij hebben ze in verschillende groottes. Het is ook belangrijk dat u uw kachel van onderhoud voorziet om ervoor te zorgen dat hij optimaal en schoon brandt. U kunt bijvoorbeeld de pakkingen in de kachel vervangen, schade aan de buitenkant repareren en de kachel schoon houden.

Als u een bakoven heeft, kunt u met een thermometer de warmte onder controle houden en als u in de oven een brood gaat bakken of eten gaat bereiden, heeft u een rooster en een plaat nodig.

Draaiplaten

HETA's draaiplateau geeft u de mogelijkheid om uw kachel 120, 180 of 360 graden te draaien en dus vanuit elke hoek te bekijken.



Glasplaat voor Tipi-brandhouhouder

Past bij de Hexagon en Trapez.



Tipi rooster

Gebruik de rooster om te koken in Tipi 147 cm - bijvoorbeeld bij het schudden van worstjes.

Brandhoutmand

In verschillende groottes. Gemaakt van gerecycled rubber. Alle manden zijn uniek.



Brandhoutmand Ø50 x H30



Brandhoutmand Ø40 x H30



Brandhoutmand Ø35 x H20



Brandhoutmand Ø30 x H30



Openhaardset

HETA's verfijnde openhaardset is verkrijgbaar in wit of zwart.



Openhaardset

Voor Scan-Line 7 serie, 500, 520, Napoli en Turin.

Openhaardhandschoen

U kunt de handschoen gebruiken als u brandhout in de kachel legt of wanneer u de klep van de houtkachel afstelt.





Fresh air
Buitenlucht aansluitings buis en rooster, 1,5 m geïsoleerde flexibele buis, alu tape, 2 slangklemmen.



HETA Wifi-module

Bedien je HETA pelletkachel via de HETA app HETA Climate, beschikbaar voor iOS en Android. De app maakt het gemakkelijk om de warmte aan te passen en verschillende andere bedieningsfuncties vanaf uw smartphone.

Glasreinigingsmiddel
HETA's ruiten reiniger is speciaal samengesteld om het glas niet te beschadigen en zorgt er ook voor dat uw ruit makkelijk schoon te maken is.



Graphite spray
for lubrication



Senotherm-spuitverf
Fris de houtkachel op met een lijke verf. U kunt kleine kleurschade eenvoudig herstellen met Senotherm-spuitverf, waardoor de kachel er weer fris uitziet. De Senotherm-spuitverf is bestand tegen hitte en eenvoudig te gebruiken.



Pakkingset deur
Als de deur van uw houtkachel niet meer goed sluit, moet het worden vervangen. Dat kunt u eenvoudig doen met deze set, die een pakking en lijm bevat.

Accessoires voor de **bakoven**



Thermometer
Helpt u de warmte van de houtkachel onder controle te houden.



Bakovenrooster
Past perfect in uw houtkachel.



Bakovenplaat
Bereid een heerlijke maaltijd in uw bakoven.

Accessoires

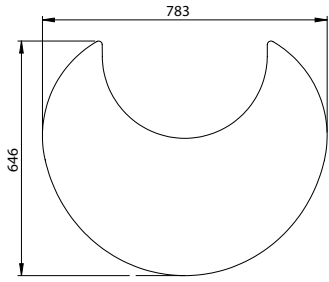
Glazen vloerplaten

De glazen vloerplaten van HETA beschermen uw vloer tegen as en brandvlekken en uw houtkachel wordt tegelijkertijd voorzien van een chique finish. Glasplaten van HETA zijn vervaardigd van 6 mm gehard glas en zijn bestand tegen warmte en gewicht van de houtkachel en de schoorsteen.

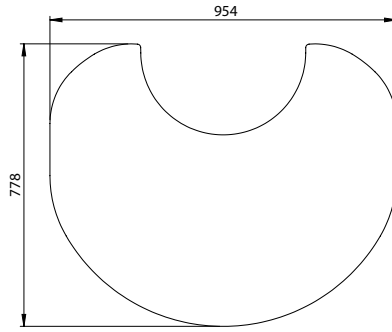
Onze universele glasplaten passen op alle houtkachels, maar we hebben ook speciale glasplaten voor de series Scan-Line 7B, Scan-Line 8, Scan-Line 500, Scan-Line 800, Scan-Line 900 en Scan-Line 1000. U kunt de glazen vloerplaten voor de Scan-Line 500, Scan-Line 800 en de Scan-Line 1000 eenvoudig verwijderen voor het schoonmaken.



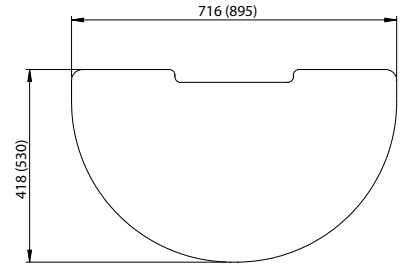
Scan-Line 900 0021-014465



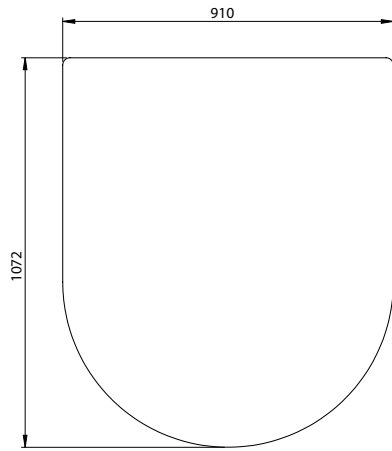
Scan-Line 900 DE 0021-014873



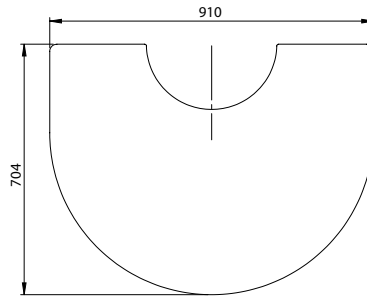
Scan-Line 7B
0021-014466 [DE 0021-026111]



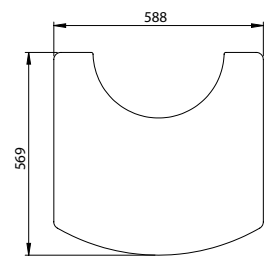
Scan-Line 8 universal 3535-0104



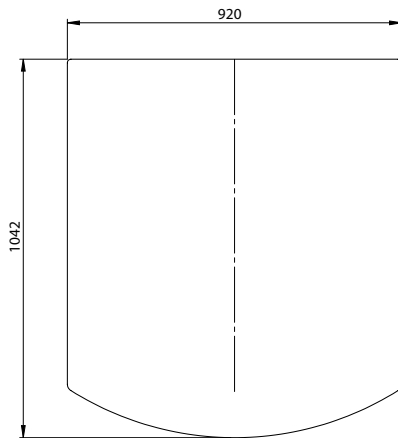
Scan-Line 8 DE 3535-0103



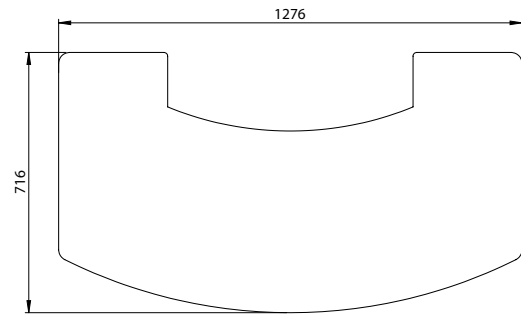
Scan-Line 8 1013-011481



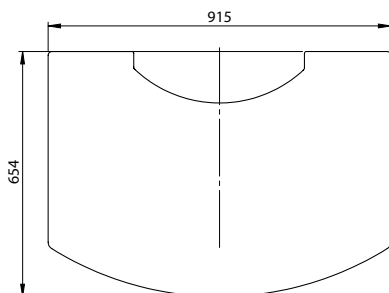
Universal 3535-0102



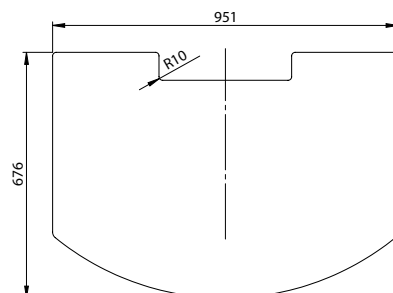
Scan-Line 1000 3535-0105



Scan-Line 800 3535-0100



Scan-Line 500 3535-0101





Scan-Line 820S

09.2023 Print: strandbyggednk Photo: HETA



Jupitervej 22 | DK-7620 Lemvig | heta.dk

Verkoper