 Made in Denmark


HETA

 **HETA**

 **ECO
DESIGN**



Scan-Line Green 150

Pelletkachel - Scan-Line Green 150

Gezelligheid en comfort

De Scan-Line Green 150 pelletkachel van HETA verwarmt u en uw huis zonder compromissen. Comfort, gemak en stijl gaan hand in hand. De strak vormgegeven, volautomatische pelletkachel heeft een groot glas om te kunnen genieten van het mooie vlambeeld.

De Scan-Line Green 150 is erg eenvoudig te bedienen en heeft een groot kleurendisplay met touche functie aan de zijkant van de haard. Stel de gewenste temperatuur of het vermogensniveau in en genieten maar. U kunt uiteraard de kachel ook volledig programmeren op kamertemperatuur en vermogen zodat deze nog zuiniger in gebruik is en u nooit meer in een koud huis hoeft te zijn.

Naast gebruiksgemak biedt de HETA Green Line 150 u een gezellige en comfortabele warmte. De verbrandingslucht wordt volautomatisch gestuurd zodat de haard altijd een optimale verbranding heeft en een hoog rendement garandeerd. Ga lekker zitten en ontspan, zodra de gewenste temperatuur in de kamer is bereikt, past de Scan-Line 150 automatisch haar vermogen aan. Wij zijn van mening dat uw pelletkachel een stijlicoon in uw huis moet zijn en derhalve in het interieur van uw huis moet passen. De gietijzeren deur straalt kracht uit en maakt de kachel robuust.

De 150 is leverbaar in verschillende varianten. Zo is de haard leverbaar met een complete speksteenbekleding, zodat de haard nog uren warm blijft nadat de kachel is gedoofd. Of kiest u liever voor alleen een speksteen bovenplaat? Uiteraard is de haard ook geheel in een combinatie van staal en gietijzer leverbaar, met de keuze uit een zwarte of grijze variant.

HETA Climate Wifi-module

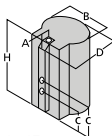
Bedien je HETA pelletkachel via de HETA app HETA Climate, beschikbaar voor iOS en Android. De app maakt het gemakkelijk om de warmte aan te passen en verschillende andere bedieningsfuncties vanaf uw smartphone.


Technische informatie Scan-Line Green 150



>

Opties

Kachelmodel	Green 150
mm	 A: 45 B: 470 C: 438 / 930 D: 614 H: 1035
Energieklasse	A+
kW nominaal	7,3
Gewicht kg	156 → 207
Afstand tot brandbaar materiaal Zijkant kachel mm Achterkant kachel mm Geïnstalleerd in een hoek van 45°	90 60 75
Afstand tot meubels mm	770
Rendement	94
Stofmeting Ecodesign eis van 20 Mg/Nm ³ 13% O ₂	18



Scan-Line Green 150



Scan-Line Green 150
speksteentop



Scan-Line Green 150
speksteen



Scan-Line Green 250

Pelletkachel - Scan-Line Green 250

Comfortabele en handige verwarming

HETA Scan-Line Green 250 heeft hetzelfde fraaie ontwerp en geeft hetzelfde zicht op de vlammen als een houtkachel. Scan-Line Green 250 is verkrijgbaar in zo veel verschillende ontwerpen, dat er voor elke woninginrichting een geschikte is. U kunt kiezen voor een Scan-Line Green 250 in staal, speksteen en zandsteen.

De pelletkachel heeft een speciale brandkamer en de technologie zorgt voor een rendement van maar liefst 95 procent. Scan-Line Green 250 verwarmt met gemak 180 vierkante meter woning - en nog meer als uw huis

is geïsoleerd volgens de nieuwste energie-eisen.

Het pelletvoorraad-magazijn biedt ruimte aan 21 kilo pellets. Met de afstandsbediening of het touchscreen op de kachel kunt u de warmte eenvoudig in- of uitschakelen en verhogen of verlagen.

HETA Climate Wifi-module

Bedien je HETA pelletkachel via de HETA app HETA Climate, beschikbaar voor iOS en Android. De app maakt het gemakkelijk om de warmte aan te passen en verschillende andere bedieningsfuncties vanaf uw smartphone.



Scan-Line Green 250



Scan-Line Green 250
speksteentop



Scan-Line Green 250
blackwood



Scan-Line Green 250
speksteen



Scan-Line Green 250
zandsteentop



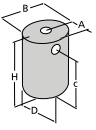
Scan-Line Green 250
limestone




Technische informatie Scan-Line Green 250



>

opties

Kachelmodel	Green 250
mm	 <p>A: 52 B: 547 / 560 C: 440 / 979 D: 600 / 603 H: 1076</p>
Energieklasse	A+
kW nominaal	8,8
Gewicht kg	167 → 249
Afstand tot brandbaar materiaal	
Zijkant kachel mm	150
Achterkant kachel mm	80
Afstand tot meubels mm	650
Rendement	95
Stofmeting Ecodesign eis van 20 Mg/Nm ³ 13% O ₂	18





Solide, volledig gelaste en in Denemarken geproduceerde staalconstructie



Convectie-element van gietijzer

Techniek

Hoge efficiëntie en lange levensduur

Onze doordachte constructie en grondige voorbereiding van de brandkamer en de componenten zorgen ervoor dat de Scan-Line Green 250 een hoge verbrandingsgraad, goede functionaliteit en lange levensduur heeft.

De Scan-Line Green 250 kan direct op de schoorsteen worden gemonteerd met een rookuitgang achter op de hoogtes 30 cm en 44 cm of met een boventuitlaat. Ons innovatieve systeem voldoet uiteraard aan de geldende internationale richtlijnen voor brandbescherming en het systeem maakt het monteren van de pelletkachel veel eenvoudiger dan normaal.

21 kg

Extra groot magazijn voor 21 kg pellets zodat er minder vaak pellets hoeven te worden bijgevuld.

95 %

De nieuw ontwikkelde verbrandingskamer zorgt voor een rendement tot 95%.

8,8 kW

Het hoogste vermogen is 8,8 kW – genoeg om een moderne woning van 180 m² te verwarmen.

Bedien je HETA pelletkachel via de HETA app HETA Climate, beschikbaar voor iOS en Android.

PinKey is een Wifi-module met inbouw Bluetooth waarmee u controle heeft uw pelletkachel vanaf een telefoon of tablet, via HETA's app HETA Climate, beschikbaar voor iOS en Android. Pinkey is nodig als je de Trikey draadloze thermostaat wilt aanschaffen.

**WiFi Basic (Climate)****WiFi/Bluetooth
Premium (Pinkey)****Bluetooth thermostat (Trikey)
Pinkey påkrævet**

Accessoires

**Glasreinigingsmiddel**

HETA's ruiten reiniger is speciaal samengesteld om het glas niet te beschadigen en zorgt er ook voor dat uw ruit makkelijk schoon te maken is.

**Grafiet spray**

Voor smering

**Senotherm-spuitverf**

Fris de houtkachel op met een likje verf. U kunt kleine kleurschade eenvoudig herstellen met Senotherm-spuitverf, waardoor de kachel er weer fris uitziet. De Senotherm-spuitverf is bestand tegen hitte en eenvoudig te gebruiken.



03.2024 Print: strombygaard.dk Photo: HETA



HETA

Jupitervej 22 | DK-7620 Lemvig | heta.dk

