 Made in Denmark


HETA

Innehåll

- 3 Ren stämning och sunt förnuft
- 4 Välj rätt braskamin

BRASKAMIN

- 6 Scan-Line 900
- 16 Scan-Line 800

- 34 Vi tänker på miljön - Ecodesign

- 36 Scan-Line 8
- 40 Scan-Line 1000
- 44 Scan-Line 500 + Napoli + Turin
- 50 Scan-Line 7
- 53 Ytor
- 54 Ambition 5 + 8
- 56 Inspire

- 60 Scan-Line 80
- 62 Scan-Line 40 + 50
- 64 Scan-Line 10 + 20 + 30
- 66 Scan-Line Tour
- 69 Scan-Line Solid C

- 70 Håll värmen i många timmar
- 71 HETA Automatic Combustion

- 72 Scan-Line 95 + 100

INSATS

- 74 Scan-Line Prestige
- 76 Scan-Line Panorama
- 78 Vista
- 80 Scan-Line Classic
- 82 Inspire

- 84 Ritningar - hålmått

TILLBEHÖR

- 92 Tillbehör till braskaminer
- 96 Glasplattor

Mysig stämning med sunt förnuft. Du får allt hos HETA.

HETA är dansk design och kvalitet med fokus på minsta detalj. HETA braskaminer och eldstäder sprider värme i ditt hus, pryder ditt hem och skapar mysig stämning på ruggiga dagar. När du väljer en braskamin från HETA, väljer du med sunt förnuft och du får mysig stämning, dansk design samt kvalitet, som sträcker sig över 150 år tillbaka i tiden.

På fabriken i västjylländska Lemvig tillverkar HETA braskaminer, insatskaminer, pelletskaminer, vattenmantlade kaminer, massugnar och trädgårdskaminer i stål och gjutjärn – hela vägen från idé till färdig produkt.

Vi utvecklar, moderniserar och utvidgar hela tiden vårt stora sortiment av braskaminer. HETA präglas alltid av hantverksmässiga traditioner och stolheten i att tillverka sina egna produkter, och det är något som märks på våra innovativa och funktionella braskaminer.

Miljön och vår gemensamma framtid är båda viktiga för oss. HETA har i många år arbetat intensivt med en miljövänligare produktion av braskaminer och idag erbjuder vi några av de mest rent brinnande braskaminerna i Europa.

Alla HETAs kaminer har en imponerande hög effektivitet så att du får ut mer av ditt eldande, och mängden av förorenande gaser reduceras så mycket som möjligt innan de lämnar skorstenen.

Alla kaminer kontrolleras innan de lämnar fabriken. Dessutom får du hela fem års garanti på din kamin från HETA.



Välj rätt braskamin

Utbudet av braskaminer är stort, men det är inte betydelselöst vilken braskamin du väljer.

Innan du bestämmer dig för en modell bör du fundera på följande fem frågor:



1. Hur stor ska din braskamin vara?

Ska braskaminen vara din primära värmekälla eller bara ett komplement till din nuvarande värmekälla, där du först och främst vill njuta av den öppna elden? Svaret är avgörande för ditt val av braskamin.

Braskaminens effekt mäts som ett kW-värde. KW är ett uttryck för den mängd värme kaminen avger. En tumregel säger att 1 kW kan värma ett rum på 10 - 20 kvadratmeter med normal takhöjd, beroende på husets isolering. Värdet "kW vid test" visar den effekt kaminen är godkänd med, vid en standardiserad EN-kontroll.

Tänk på att om du köper en för stor braskamin kan det leda till att man eldar med för låg lufttillförsel, så att förbränningen inte blir optimal.

2. Ska du välja strålvärme eller konvektionsvärme?

De flesta nya kaminer är tillverkade enligt konvektionsprincipen, där luft cirkulerar mellan en inre och en yttre stålhätta. När luften blir varm stiger den och värmer upp rummet. En konvektionskamin ger en jämn värme och får stå närmare brännbara material än en strålkamin. Du ska därför noga tänka över var din braskamin ska stå.

Strålvärmekaminen ger mer intensiv värme och kan passa bra i mindre rum.

3. Plåt eller gjutjärn?

Både plåt och gjutjärn är utmärkta material för tillverkning av braskaminer och spisinsatser. I alla HETAs produkter ingår både plåt och gjutjärn. Fördelningen beror på hållbarhet och design.

4. Vill du ha stål, kakel, granit eller täljsten?

Hetas kaminer är tillverkade i stål och gjutjärn. Du kan dessutom välja att bekläda din kamin med stålsidor, keramik, täljsten, limestone, granit samt sandsten i flera varianter. Ditt val beror på vilken stil och design du önskar. En kamin som bara är tillverkad i stål eller gjutjärn, blir snabbare varm än en kamin med keramik eller täljsten. Men den svalnar istället snabbare när elden brunnit ut.

Kakel och speciellt täljsten tar lite längre tid att värma upp, men istället håller de värmen lång tid efter du slutat elda. De lite större täljstenskaminerna håller värmen i många timmar efter avslutad eldning och håller huset/villan varmt hela natten, så det är skönt på morgonen när du stiger upp.

5. Vilken förbränningsteknik ska din braskamin ha?

Av både ekonomi- och miljöskäl bör du vara uppmärksam på hur din braskamin brinner. HETAs helt unika dimensionering av brännkammare och tillhörande luftvägar gör att CO₂ och skadliga partiklar reduceras så mycket som möjligt. HETAs moderna förbränningsteknik är extra effektiv och avlägsnar sotpartiklar på glasluckan och genom rökkanalerna. När du tänder uppstår genast en mysig och härlig strålvärme genom de stora glasrutorna och kort därefter börjar konvektions-systemet att fördela värmen i rummet och angränsande lokaler.

Scan-Line 900

Exklusiv från det innersta till det yttre

*Scan-Line 900
glasfront*



Scan-Line 900 är en fantastisk braskamin med skarpa linjer. Den exklusiva uppsättningen handtag som är gömda i ugnskurvorna är konstruerade för enkel användning och har en unik siliconfyllnad för att de skall hålla sig svala vid beröring. Scan-Line 900 har en stor och robust brännkammare, vilket gör den till ett bra och ekonomiskt val.

Med Scan-Line 900 får du en exklusiv braskamin inifrån och ut. Det stora glaspartiet ger optimal

insyn till brasan, som enkelt justeras med via ett luftregleringshjul mellan handtagen på framsidan. Den mjukstängande eldstadsluckan lyfter standarden och är enkel att använda.

På hela Scan-Line-serien finns nu även valmöjlighet att välja till en exklusiv glaslucka, vilket lyfter fram kaminens vackra design och sätter en modern och exklusiv prägel på ditt hem.



Scan-Line 900



Scan-Line 900
topp i täljsten



Scan-Line 900
täljsten



Scan-Line 900
glasfront
topp i täljsten



Scan-Line 900
topp i blackwood



Scan-Line 900
blackwood



Scan-Line 900
topp i limestone



Scan-Line 900
limestone



*Scan-Line 900B
tällsten*

Scan-Line 900B

Med Scan-Line 900B eller 900B med sidoglas får du en mysig och varm atmosfär medan du njuter av doften av nygräddat i bakugnen.

Den stora bakugnen är utrustad med en unik funktion som skapar konvektion samt avlägsnar kondens när du använder bakugnen.

**Scan-Line 900B****Scan-Line 900B**
topp i täljsten**Scan-Line 900B**
täljsten**Scan-Line 900B**
glasfront + blackwood**Scan-Line 900B**
topp i blackwood**Scan-Line 900B**
blackwood**Scan-Line 900B**
topp i limestone**Scan-Line 900B**
limestone



Scan-Line 900S

HETA's Scan-Line 900S eller 900S med sidoglas är en modell som gör att du kan plocka ut mycket värme genom extra ackumulering som bidrar till längre värmelagring.

Scan-Line 900S modellerna har ett värmelagrande magasin som håller värmen extra länge efter avslutad eldning. Väljer du någon av modellerna med täljsten, blackwood eller limestone med extra värmelagring får du skön eftervärme mellan 10-12 timmar efter avslutad eldning.

**Scan-Line 900S****Scan-Line 900S**
topp i tälljsten**Scan-Line 900S**
tälljsten**Scan-Line 900S**
glasfront + tälljsten**Scan-Line 900S**
topp i blackwood**Scan-Line 900S**
blackwood**Scan-Line 900S**
topp i limestone**Scan-Line 900S**
limestone



Scan-Line 900 sidoglas

Med vårt urval av vackra stenkämnader, kan du anpassa din braskamin till din egen stil i din bostad.

Välj bland fyra olika utförande, täljsten, blackwood, limestone eller stål till din Scan-Line 900 med eller utan sidoglas.



Scan-Line 900
sidoglas + glasfront



Scan-Line 900
sidoglas + blackwood



Scan-Line 900B
sidoglas



Scan-Line 900B
sidoglas + glasfront
topp i limestone



Scan-Line 900B
sidoglas + tälljsten



Scan-Line 900S
sidoglas + tälljsten



Scan-Line 900S
sidoglas
topp i blackwood

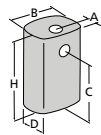
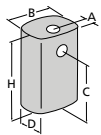
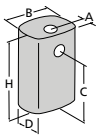
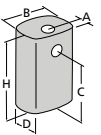
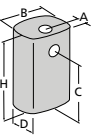
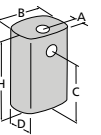






Scan-Line 900S
sidoglas + limestone

Teknisk info

900 + 900B + 900S + sidoglas



Kaminmodell	900	900B	900S	900 sidoglas	900B sidoglas	900S sidoglas	Bakått
mm	 A: 181 B: 515 C: 1060 D: 421 H: 1191 / 1211	 A: 181 B: 515 C: 1330 D: 421 H: 1491 / 1511	 A: 181 B: 515 C: 1060 D: 421 H: 1491 / 1511	 A: 181 B: 515 C: 1060 D: 421 H: 1191 / 1211	 A: 181 B: 515 C: 1330 D: 421 H: 1491 / 1511	 A: 181 B: 515 C: 1060 D: 421 H: 1491 / 1511	 Täljsten  Blackwood  Limestone  Målning svart/grå
Från golv till topputgång mm	1167	1467	1168	1167	1467	1167	
Energiklass	A+	A+	A+	A+	A+	A+	
Nominell kW	6,8	6,8	6,8	6,6	6,6	6,6	
Vikt kg	147 → 201	177 → 243	214 → 298	147 → 186	177 → 227	214 → 264	
Iläggsmängd kg	1,52	1,52	1,52	1,71	1,71	1,71	
Brännkammare inv. bredd mm	347	347	347	347	347	347	
Avstånd till brännbart material							
Sida kamin mm	350	350	350	400	400	400	
Bakom kamin mm	175	175	175	125	125	125	
Placering i hörn 45°	100	100	100	200	200	200	
Möbleringsavstånd mm	1000	1000	1000	900	900	900	
Verkningsgrad Ecodesign krav på 75%	83	83	83	82	82	82	
Dammätning Ecodesign krav på 40 Mg/Nm³ 13% O₂	9	9	9	9	9	9	

Detaljer



Integrerade användningsgrepp



Socketrum med 5 liters askhink och spisverktyg



Glasfront (optional)



Sidoglas

Se mer på heta.dk



*Scan-Line 900
täljsten*

Scan-Line 800



Scan-Line 800

Snygg och praktisk

Scan-Line 800 är en ellipsformad braskamin i stilren design där de synliga ytorna i huvudsak är tillverkade av gjutjärn. Scan-Line 800 är samtidigt snygg och praktisk.

Scan-Line 800-serien består av sex olika typer med olika höjd, som levereras med beklädnad av antingen stål, täljsten, sandsten, blackwood, kalksten eller keramik.

Du kan även få ackumulering av stora mängder värme, bakugn, vridbara modeller och brännkammare i olika höjder.

**Scan-Line 800****Scan-Line 800**
topp i täljsten**Scan-Line 800**
täljsten**Scan-Line 800**
keramik**Scan-Line 800**
topp i sandsten**Scan-Line 800**
sandsten**Scan-Line 800**
blackwood**Scan-Line 800**
limestone

Scan-Line 810

*Scan-Line 810
limestone*



**Scan-Line 810****Scan-Line 810**
topp i täljsten**Scan-Line 810**
täljsten**Scan-Line 810**
keramik**Scan-Line 810**
sandsten**Scan-Line 810**
blackwood**Scan-Line 810**
limestone**Scan-Line 810**
high top

Scan-Line 820B

Blickfång i vardags- rummet

Väljer du Scan-Line 820B med täljsten har du säkrat ett blickfång i ditt vardagsrum och kan samtidigt baka. Täljsten är ett vackert naturmaterial med fantastisk värmelagring, som håller kvar värmen långt efter det att elden brunnit ut.

*Scan-Line 820B
täljsten*





Scan-Line 820B



Scan-Line 820B
topp i täljsten



Scan-Line 820B
täljsten



Scan-Line 820B
sandsten



Scan-Line 820B
limestone



Scan-Line 820B
blackwood




Scan-Line 820B
high top



Scan-Line 820B
keramik

Scan-Line 820S

*Scan-Line 820S
blackwood*



**Scan-Line 820S****Scan-Line 820S**
topp i täljsten**Scan-Line 820S**
täljsten**Scan-Line 820S**
sandsten**Scan-Line 820S**
limestone**Scan-Line 820S**
keramik**Scan-Line 820S**
blackwood**Scan-Line 820S**
high top

**Scan-Line 830 + 830S +
830B + 840B + 840S**



Scan-Line 830XL-B



Scan-Line 830
topp i tälljsten



Scan-Line 830
tälljsten



Scan-Line 830XL-B
tälljsten



Scan-Line 830XL-B
topp i sandsten



Scan-Line 840B
keramik



Scan-Line 840S



Scan-Line 840S
topp i blackwood



Scan-Line 840S
topp i limestone

Scan-Line 850



*Scan-Line 850 väggmonterad
topp i blackwood*



Scan-Line 850
vridbar pelare



Scan-Line 850
vridbar pelare
topp i täljsten



Scan-Line 850
vridbar pelare
täljsten



Scan-Line 850
vridbar pelare
tobacco



Scan-Line 850
vridbar pelare
keramik



Scan-Line 850
väggmonterad



Scan-Line 850
väggmonterad
high top



Scan-Line 850
vridbar pelare
topp i limestone

Scan-Line 800 sidoglas

*Scan-Line 800M
sidoglas*





Scan-Line 800M
sidoglas



Scan-Line 820MS
sidoglas



Scan-Line 820MB
sidoglas



Scan-Line 800
sidoglas



Scan-Line 820
sidoglas



Scan-Line 820B
sidoglas



Scan-Line 850M
vridbar pelare
sidoglas



Scan-Line 850M
väggmonterad
sidoglas

Scan-Line 800M + 810M + 820MB + 820MS + 850M

Scan-Line 800M



 **HETA** Scan-Line 800M + 810M + 820MB + 820MS + 850M



Scan-Line 800M



Scan-Line 810M



Scan-Line 820MB



Scan-Line 820MS



Scan-Line 850M
vridbar pelare



Scan-Line 850M
väggmonterad

Teknisk info

800 + 810 + 820B + 820S + 830 + 830B + 830S + 840B + 840S



Kaminmodell	800	810	820B* + S	830	830B* + S	840B* + S	Beklädnad
mm	 A: 214 B: 548 C: 880 D: 440 H: 1043	 A: 218 B: 548 C: 1162 D: 440 H: 1357	 A: 218 B: 548 C: 880 D: 440 H: 1357	 A: 218 B: 548 C: 880 D: 440 H: 1639	 A: 218 B: 548 C: 880 D: 440 H: 1639	 A: 218 / 214 B: 548 C: 1162 D: 440 H: 1639 / 1607	Täljsten Blackwood Limestone Tobacco Keramik 42 färger Målning svart/grå
Från golv till topputgång mm	1004	1286	1004	1383	1383	1286 / 1577	
Energiklass	A+	A+	A+	A+	A+	A+	
Nominell kW	6,8	6,8	6,8	6,8	6,8	6,8	
Vikt kg	113 → 200	130 → 238	137 → 285	190 → 366	190 → 366	S: 147 → 328 B: 159 → 290	
Iläggsmängd kg	1,5	1,5	1,5	1,5	1,5	1,5	
Brännkammare inv. bredd mm	330	330	330	330	330	330	
Avstånd till brännbart material Sida kamin mm Bakom kamin mm	300 125	300 125	300 125	300 125	300 125	300 125	
Möbleringsavstånd mm	900	900	900	900	900	900	
Verkningsgrad Ecodesign krav på 75%	81	81	81	81	81	81	
Dammätning Ecodesign krav på 40 Mg/Nm ³ 13% O ₂	24	24	24	24	24	24	

*Bakavgång ej möjlig Scan-Line 820B / 830B / 840B

Detaljer



8 liters askhink



Spisverktyg



Optimal förbränning



Bakugn

Se mer på heta.dk

Teknisk info

850 + 800 sidoglas + 800M + 810M + 820MB + 820MS + 850M



Kaminmodell	850 vägg	800 sidoglas	800M	810M	820MB*	820MS	850M	Beklädnad
mm	 A: 242 B: 548 / 560 C: 516 D: 468 / 469 H: 682 / 711	 A: 214 B: 547 / 560 C: 880 D: 440 / 445 H: 1043 / 1075	 A: 214 B: 467 C: 880 D: 440 H: 1043	 A: 214 B: 467 C: 880 / 1162 D: 440 H: 1043 / 1325	 A: 214 B: 548 C: 880 D: 440 H: 1325	 A: 214 B: 548 C: 880 D: 440 H: 1325	 A: 218 B: 560 C: 885 D: 445 H: 1035 / 1048	Täljsten Blackwood Limestone Tobacco Keramik 42 färger Målning svart/grå
Från golv till topputgång mm	640	1004	1004	1004 / 1286	1004 / 1295	1004 / 1295	996 / 1013	
Energiklass	A+	A	A+	A+	A+	A+	A+	
Nominell kW	6,8	6	6,8	6,8	6,8	6,8	6,8	
Vikt kg	102 → 158	119 → 128	113	122 → 137	137 → 285	137 → 285	112 → 168	
Iläggsmängd kg	1,5	1,5	1,5	1,5	1,5	1,5	1,5	
Brännkammare inv. bredd mm	330	330	330	330	330	330	330	
Avstånd till brännbart material								
Sida kamin mm	300	450	340	340	300	300	300	
Bakom kamin mm	125	130	125	125	125	125	125	
Möbleringsavstånd mm	900	850	900	900	900	900	900	
Verkningsgrad Ecodesign krav på 75%	81	80	81	81	81	81	81	
Dammätning Ecodesign krav på 40 Mg/Nm ³ 13% O ₂	24	6	24	24	24	24	24	

*Bakavgång ej möjlig Scan-Line 820MB

Detaljer



8 liters askhink



Spisverktyg



Sidoglas



Bakugn

Se mer på heta.dk

Effektiv förbränning

Miljön och vår gemensamma framtid är båda viktiga för oss. HETA har i många år arbetat intensivt med en miljövänligare produktion av rent brinnande braskaminer, som har så låg miljöpåverkan som möjligt.

Alla HETAs kaminer har en imponerande hög effektivitet så att du får ut mer av din eldning, och de förorenande gaserna bränns upp innan de lämnar skorstenen.

HETAs braskaminer är bland de mest rent brinnande braskaminerna i Europa. De har testats enligt gällande regler i Norge, Danmark och Tyskland, samt enligt de nya Ecodesign-reglerna. HETAs helt unika brännkammare och luftkanaler bidrar till att reducera CO₂ och skadliga partiklar så mycket som möjligt.

Vad är Ecodesign?

Ecodesign, är en förordning för att säkerställa att en vedspis överensstämmer med de strikta bestämmelserna i Europa. Sedan före Ecodesign har HETA endast utvecklat och testat spisar enligt denna standard. Betydelse HETA -spisar som säljs idag, överensstämmer med Ecodesign-standarden. Ger dig sinnesro när du njuter av det mysiga värmen av ditt HETA -trä, pellets eller gasspis.

Se mer information på heta.dk



 **ECO
DESIGN**



HETAs förbränningsteknik

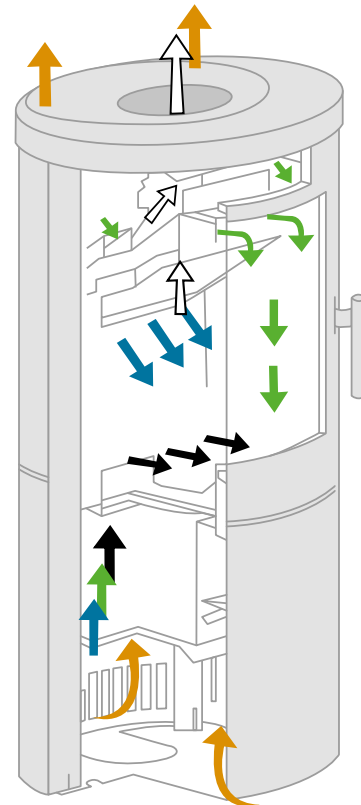
HETAs förbränningsteknik gör att förbränningsluften rör sig lätt och tillförs förbränningen utan motstånd. Den förvärmade tertiära lufttillförseln förbränner en stor mängd gaser innan röken stiger upp i skorstenen. Varm konvektionsluft är den luft som fördelas ut i intilliggande rum, och som tillsammans med strålvärmen från glasrutorna är den direkta värmekällan.

Värmen utnyttjas bättre och du kan njuta av de vackra eldslågorna genom luckans stora glasyta - helt utan sot.

HETA-kaminens helt unika dimensionering av brännkammare och tillhörande luftkanaler gör att CO₂ och skadliga partiklar reduceras så mycket som möjligt.

HETAs moderna förbränningsteknik är extra effektiv och avlägsnar sotpartiklar på glasluckan och genom rökkanalerna. När du tänder uppstår genast en behaglig strålvärme genom de stora glasrutorna och kort därefter börjar konvektionssystemet att fördela värmen och stämningen i rummet och angränsande lokaler.

Många av våra produkter har dessutom ackumuleringssten - täljsten, sandsten, granit eller keramik - som håller värmen i många timmar och avger värmen långsamt.



Svart = primär
Grön = sekundär
Blå = tertiär
Vit = rökgas
Orange = konvektionsluft

Scan-Line 8

Liten och praktisk

Med sin cirkelrunda design väcker Scan-Line 8 uppmärksamhet i alla hem. Scan-Line 8 har en diameter på bara 44 cm och en höjd på 100 cm och passar i många rum och i flera olika typer av bostäder. Scan-Line 8 finns i olika material och design, och den har flera praktiska funktioner.

Med Scan-Line 8 får du en prisvinnande braskamin, som har vunnit titeln som den bästa braskaminen upp till 5 kW vid Heart & Homemässan i England samt priset Eco Stove Plus 2018, tack vare kaminens låga nivå av PM-damm på 13 % luft på < 3 / m³.

*Scan-Line 8
täljsten / kobberlister*



Scan-Line 8
silverlister



Scan-Line 8
röd lister



Scan-Line 8
topp i täljsten



Scan-Line 8
topp i täljsten
kopparlister



Scan-Line 8
täljsten



Scan-Line 8
täljsten
silverlister



Scan-Line 8
täljsten
kopparlister



Scan-Line 8
täljsten
röd lister



Scan-Line 8
grå



Scan-Line 8
topp i täljsten



Scan-Line 8
sidoglas



Scan-Line 8
sidoglas
topp i täljsten

Teknisk info 8 + sidoglas



▼

Beklädnad



Täljsten



Målning
svart/grå

Kaminmodell	8	8 sidoglas
mm	<p>A: 222 B: 445 C: 875 D: 445 H: 1011 / 1029</p>	<p>A: 222 B: 445 C: 875 D: 445 H: 1011 / 1029</p>
Från golv till topputgång mm	981	981
Energiklass	A+	A+
Nominell kW	4,7	4,7
Vikt kg	100 → 135	105 → 110
Iläggsmängd kg	1,1	1,1
Brännkammare inv. bredd mm	300	300
Avstånd till brännbart material		
Sida kamin mm	350	400
Bakom kamin mm	120	100
Möbleringsavstånd mm	850	700
Verkningsgrad Ecodesign krav på 75%	81	81
Dammätning Ecodesign krav på 40 Mg/Nm ³ 13% O ₂	<3	<3

Bero topp i täljsten på sidoglas



Detaljer



5 liters skink
Soft close



Luftreglering
och handtag



Vridplatta
och frisk luft



Olika listfärger

Se mer på heta.dk



*Scan-Line 8
sidoglas
topp i täljsten*

Scan-Line 1000

Rymmer ved på 50 cm

Gillar du inte att klyva ved? Då ska Scan-Line 1000 flytta in hos dig. HETAs stora braskamin Scan-Line 1000 kan nämligen rymma ved i stora bitar på upp till 50 centimeter.

HETA Scan-Line 1000 är robust utan att vara klumpig. Kaminen är byggd i kraftigt stål och har närmast oanade möjligheter att hålla och avge värme. I sockeln står den stora askhinken på åtta liter och det finns naturligtvis också plats för förvaring av tändverktyg. HETAs spisverktyg sitter i luckan i sockelrummet.

Fakta

- > 50 cm ved
- > Spisredskap i sockeln
- > 8 liters askhink
- > Självstängande lucka



*Scan-Line 1000S
täljsten*





Scan-Line 1000



Scan-Line 1000
topp i täljsten



Scan-Line 1000
täljsten



Scan-Line 1000
topp i blackwood



Scan-Line 1000S



Scan-Line 1000S
topp i töljsten



Scan-Line 1000B
töljsten

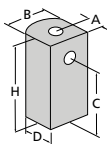
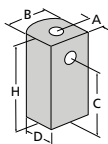
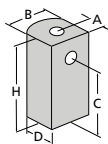





Scan-Line 1000B
blackwood

Teknisk info

1000 + 1000S + 1000B



Kaminmodell	1000	1000S	1000B	Beklädnad
mm	 <p>A: 243 B: 767 C: 801 D: 476 H: 945 / 958</p>	 <p>A: 243 B: 767 C: 801 D: 476 H: 1305 / 1292</p>	 <p>A: 243 B: 767 C: 1166 D: 476 H: 1305 / 1292</p>	 Täljsten  Blackwood  Målning svart/grå
Från golv till topputgång mm	919	919 / 1260	919 / 1260	
Energiklass	A+	A+	A+	
Nominell kW	7,7	7,7	7,7	
Vikt kg	176 → 244	302 → 391	231 → 319	
lågsmängd kg	1,8	1,8	1,8	
Brännkammare inv. bredd mm	550	550	550	
Avstånd till brännbart material				
Sida kamin mm	425	425	425	
Bakom kamin mm	120	120	120	
Möbleringsavstånd mm	1300	1300	1300	
Verkningsgrad Ecodesign krav på 75%	85	85	85	
Dammätning Ecodesign krav på 40 Mg/Nm³ 13% O₂	8	8	8	

Detaljer




Användningsgrepp



Sockelrum med 8 liters askhink och spisverktyg



Stor bakugn



Akkumuleringssten

Se mer på heta.dk

Scan-Line 500 + 510

Välj mellan många modeller

Scan-Line 500 + 510 + 520B utgår från stålmodellerna, vi levererar åtta olika varianter.

Du kan även välja täljstenstopp, helt i täljsten, helt i blackwood och keramikamin i 42 olika färger, som du kan sätta ihop precis som du drömmer om.

Brännkammaren kan rymma mycket ved och Scan-Line 500-serien lever naturligtvis upp till alla aktuella krav enligt lagen tack vare HETAs moderna förbränningsteknik.

*Scan-Line 510
täljsten*

Fakta

- > Välj mellan många material och färger
- > Oöverträffad förbränning
- > Stor och djup brännkammare



**Scan-Line 500****Scan-Line 500**
topp i tåljsten**Scan-Line 500**
tåljsten**Scan-Line 500**
keramik**Scan-Line 510****Scan-Line 510**
topp i tåljsten**Scan-Line 510**
tåljsten**Scan-Line 510**
blackwood



Scan-Line 520B



Scan-Line 520B
täljsten



Scan-Line 520B
blackwood



Scan-Line 520B
keramik



Scan-Line 520W
keramik



Turin
täljsten



Turin B
täljsten



Napoli
täljsten

Scan-Line 520B + 520W + Turin + Napoli

Klassiker från HETA

Scan-Line Napoli och Scan-Line Turin är HETA-klassiker. Båda kaminerna har en enorm täljstens- och keramikbeklädnad. Du kan få Scan-Line Napoli och Scan-Line Turin i hela 42 olika keramikfärger. Täljstenskaminen ger dig massor av värme under lång tid.

Fakta

- > Snygg ellipsformad modell
- > Välj mellan många olika beklädnader
- > Täljstenskaminen avger värme under lång tid

*Scan-Line Turin
täljsten*



Teknisk info

500 + 510 + 520B + 520W + Turin + Napoli



Kaminmodell	500	510	520B* + W	Bekläddnad	Turin + Turin B*	Napoli	Bekläddnad
mm	 A: 141 / 147 B: 504 / 570 C: 794 D: 468 / 498 H: 1010 / 1030	 A: 141 B: 504 C: 974 / 794 D: 468 H: 1190	 A: 141 / 147 B: 504 / 570 C: 794 D: 468 / 498 H: 1190 / 1210	 Töljsten	 A: 157 B: 614 C: 836 D: 486 H: 1302	 A: 157 B: 614 C: 836 D: 486 H: 1056	 Töljsten
Från golv till topputgång mm	930	1110	1163	 Blackwood	1257	972	 Keramik 42 färger
Energiklass	A+	A+	A+	 Keramik 42 färger	A+	A+	 Målning svart/grå
Nominell kW	6	6	6	 Målning svart/grå	6	6	
Vikt kg	108 → 185	115 → 214	134 → 229		186 → 268	142 → 213	
Iläggsmängd kg	1,24	1,24	1,24		1,24	1,24	
Brännkammare inv. bredd mm	340	340	340		340	340	
Avstånd till brännbart material							
Sida kamin mm	350	350	350		350	350	
Bakom kamin mm	150	150	150		150	150	
Möbleringsavstånd mm	1000	1000	1000	 Bare komplett blackwood på Scan-Line 510 / 520B	1000	1000	
Verkningsgrad Ecodesign krav på 75%	82	82	82		82	82	
Dammätning Ecodesign krav på 40 Mg/Nm³ 13% O₂	16	16	16		16	16	

*Bakavgång ej möjlig Scan-Line 520B / Turin B

Detaljer



8 liters skink



Gjutjärnslucka



Optimal förbränning



Bakugn

Se mer på heta.dk

Scan-Line

550 + 551 + 560B + 560S + 590

Teknisk info

550 + 551 + 560B + 560S + 590



Scan-Line 560B



Scan-Line 560S



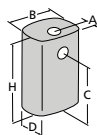
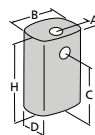
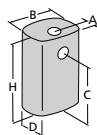
Scan-Line 551



Scan-Line 590



▼
Bekiknad

Kaminmodell	550 + 551	560B* + S	590
mm	 A: 148 B: 476 / 558 C: 921 D: 402 H: 1117	 A: 148 B: 476 C: 922 D: 402 H: 1533	 A: 148 B: 504 C: 794 D: 468/469 H: 1285/1295
Från golv till topputgång mm	1058	1058 / 1291	1285
Energiklass	A+	A+	A+
Nominell kW	6	6	6
Vikt kg	117	234 → 191	135
Iläggsmängd kg	1,24	1,24	1,24
Brännkammare inv. bredd mm	340	340	340
Avstånd till brännbart material			
Sida kamin mm	350	350	350
Bakom kamin mm	150	150	150
Möbleringsavstånd mm	1000	1000	1000
Verkningsgrad Ecodesign krav på 75%	82	82	82
Dammätning Ecodesign krav på 40 Mg/Nm ³ 13% O ₂	16	16	16



Målning svart/grå




Tälljsten Top SL 590

*Bakavgång ej möjlig Scan-Line 560B



Detaljer



8 liters skhink



Gjutjärnslucka

Se mer på heta.dk

Scan-Line 7B

Kompakt, modern design

Scan-Line 7 finns i många varianter, från den traditionella stålkaaminen till kombinationer med täljsten eller blackwood.

Du kan montera Scan-Line 7 på väggen eller ställa den på en vridbar pelare.

Scan-Line 7-serien är den perfekta kaaminen för mindre värmebehov.

*Scan-Line 7B
täljsten*



**Scan-Line 7B****Scan-Line 7B**
topp i täljsten**Scan-Line 7B**
täljsten**Scan-Line 7B**
blackwood**Scan-Line 7B**
sockelrum**Scan-Line 7C**
topp i täljsten**Scan-Line 7D**
topp i blackwood
vridbar pelare**Scan-Line 7L**
sockelrum

Teknisk info

7B + C + D + L



▼
Beklädnad

Kaminmodell	7B	7C	7D	7L
mm	<p>A: 196 B: 462 C: 698 D: 415 H: 880</p>	<p>A: 220 B: 462 C: 525 D: 440 H: 710</p>	<p>A: 196 B: 462 C: 883 / 896 D: 415 H: 1063 / 1076</p>	<p>A: 195 / 196 B: 462 / 470 C: 541 D: 415 / 416 H: 725 / 754</p>
Från golv till topputgång mm	812	640	994 / 1013	656
Energiklass	A+	A+	A+	A+
Nominell kW	4,5	4,5	4,5	4,5
Vikt kg	96 → 149	93 → 105	103 → 118	88 → 100
Iläggsmängd kg	1	1	1	1
Brännkammare inv. bredd mm	306	306	306	306
Avstånd till brännbart material				
Sida kamin mm	100	100	100	100
Bakom kamin mm	100	ej brännbar vägg	100	100
Möbleringsavstånd mm	800	800	800	800
Verkningsgrad Ecodesign krav på 75%	83	83	83	83
Dammätning Ecodesign krav på 40 Mg/Nm ³ 13% O ₂	15	15	15	15



Bero komplett blackwood på 7B

Detaljer



8 liters askhink



3 liters askhink



Vridbar pelare



Optimal förbränning

Se mer på heta.dk

Ytor

Täljsten


Täljsten ser fascinerande ut, men döljer också stora inre värden. Täljsten håller nämligen värmen långt efter att elden brunnit ut. Täljsten avger värmen ganska långsamt och jämnt i rummet. Vid bara två-tre påfyllningar håller de litet större kaminerna med täljsten rummet uppvärmt i upp emot 14 timmar – så du exempelvis vaknar till en ljummen morgon. Täljsten är ett tre miljarder år gammalt mineral och finns i olika hårdhet och färg. HETAs täljsten är grå, men det fantastiska färgspelet gör att inte två stenar är lika.



Täljsten finns tillgänglig för Scan-Line 900/900 med sidoglasserier, Scan-Line 800-serien (ej M-modeller), Scan-Line 800 sidoglasmodeller endast topp (ej M-modeller), Scan-Line 500-serien, Scan-Line 7-serien, Scan-Line 8-serien, Scan-Line 1000-serien, Scan-Line 80-serien, Scan-Line 40/50, Scan-Line 10, 20, 30, Scan-Line Green 250/150, Napoli och Turin.

Sandsten och Blackwood

Sandsten håller värmen långt efter att elden brunnit ut. Samtidigt ger sandsten din braskamin karaktär. Sandsten finns i flera olika färger. Viss sandsten liknar trä med struktur och ådring.




HETAs sandsten utvinns på ca. 2900 meters höjd i Himalaya. Sandsten är en finkornig natursten som binds samman av kvarts-sand. Stenen får det fantastiska färgspelet av miljoner års sammanpressning och strömningar i ytan. Därför är inte heller två stenar lika.

Tobakssandsten finns tillgänglig för Scan-Line 800-serien (ej M-modeller), Scan-Line 800 sidoglasmodeller endast toppen (inte M-modeller), Scan-Line Green 250.

Blackwood sandsten finns tillgänglig för Scan-Line 800-serien (ej M-modeller), Scan-Line 800 sidoglasmodeller endast toppen (inte M-modeller), Scan-Line 1000-serien, Scan-Line Green 250, Scan-Line 900 / 900 med sidoglasserie, Scan-line 7B.

Keramik

Keramikkakel håller värmen långt efter att elden brunnit ut. Samtidigt ger kaklet din braskamin karaktär. Du kan välja mellan 42 olika färger. Du kan sätta samman färgerna precis efter eget önskemål och inredningsstil.



Keramik finns för Scan-Line 800-serien, Scan-Line 500-serien, Scan-Line 80-serien (svart och vit), Scan-Line Tour 10, 20, 30, Napoli och Turin.

Limestone

Limestone är en naturlig stenart funnits i miljontals år. Limestone har använts genom åren till byggnader och skulpturer, och finns nu även som beklädnadssten till HETAs kaminer. HETAs Limestone kommer att ge din kamin ett unikt utseende, liksom behålla värmen lång tid efter att elden slocknat. Limestones är till utseendet elegant och tidlös för att passa in i alla hems design.



Limestone finns tillgänglig för Scan-Line 800-serien (ej M-modeller), Scan-Line 800 sidoglasmodeller endast toppen (inte M-modeller), Scan-Line Green 250, Scan-Line 900-serien.

Ambition 5 + 8



Ambition 5

Njut av flammorna

Luta dig tillbaka, koppla av och njut av din vedeldade kaminupplevelse med en HETA Ambition 5 eller 8. Kaminen har ett stort glas så man kan se de fascinerande flammorna. HETAs förbränningsteknik som styrs av ett enda reglage ger dig överlägsen kontroll över förbränningen.

Ambition 5 och 8 kan enkelt kompletteras med ett vedförråd som monteras separat. Det ger möjligheter att få en imponerande kamin i alla hem.

**Ambition 5****Ambition 5**
sockelrum**Ambition 5**
sockelrum med dörr**Ambition 8****Ambition 8**
sockelrum

Inspire 40 + 45 + 55

En allsidig kamin

Inspire är med sina rena linjer och läckra material lämplig för alla hem och inredningsstilar. Inspire är perfekt för små, moderna rum och traditionella sommarhus eller stugor. Förbränningen i Inspire-kaminerna är otroligt lätt att styra och brinner formidabelt, ända från 3 kW.

Den breda brännkammaren på Inspire 55 och Inspire 55 hög ger fin panoramavy över lågorna, plus att du får massor av plats för ved. Den stora glasrutan säkrar massor av värme i rummet och gör Inspire 55 till en mycket mångsidig kamin. Du kan få Inspire 55 med integrerat sockelutrymme.

Fakta

- > 50 cm ved
- > Finns i hög och låg version

Inspire 55



Inspire 40



Inspire 45



Inspire 55



Inspire 40
sockelrum



Inspire 45
sockelrum



Inspire 55
sockelrum



Inspire 55HK

Med matlagningsdel

Inspire 55H med matlagningsdel, är en vedspis för uppvärmning och matlagning. Den integrerade 42 x 16 cm upphöjda koksektionen är polerad och upphöjd över topplattan, vilket ger plats för olika tillagningsalternativ. På denna kan du koka vatten och förbereda alla härliga rätter precis som på en vanlig köksspis.

Inspire 55H med matlagningsdel är inte bara en bra värmekälla, utan kan även användas som matlagningsplats.

Den stora glaspanelen ger en mysig atmosfär och det praktiska förvaringsutrymmet har plats för din ved.

Teknisk info

Ambition 5 + 8 + Inspire 40 + 45 + 55 + 55HK



Kaminmodell	Ambition 5	Ambition 8	Inspire 40	Inspire 45	Inspire 55	Inspire 55HK	
mm	 A: 137 B: 550 C: 516 / 817 D: 345 H: 619 / 920	 A: 137 B: 550 C: 516 / 817 D: 416 H: 619 / 920	 A: 113 B: 460 C: 467 / 737 D: 367 H: 584 / 855	 A: 116 B: 540 C: 451 / 751 D: 377 H: 555 / 855	 A: 130 B: 642 C: 451 / 807 D: 403 H: 555 / 910	 A: 130 B: 642 C: 451 / 807 D: 403 H: 555 / 910	<p>Beläggning</p> <p>Täljsten</p> <p>Målning svart/grå</p>
Från golv till topp- utgång mm	619	619	596 / 866	566 / 866	566 / 921	566 / 921	
Energiklass	A+	A	A+	A+	A	A	
Nominell kW	5,5	6,5	4,5	5,1	6,3	6,3	
Vikt kg	98 → 113	110 → 131	74 → 92	80 → 106	108 → 131	108 → 131	
Iläggsmängd kg	1,2	1,8	1,1	1,2	1,5	1,5	
Brännkammare inv. bredd mm	470	482	370	424	560	560	
Avstånd till bränn- bart material							
Sida kamin mm	400	400	340 / 400	300 / 300	420	420	
Bakom kamin mm	200	225	120	150	150	150	
Möbleringsavstånd mm	1100	1100	900	860	1200	1200	
Verkningsgrad Ecodesign krav på 75%	85	80	81	84	80	80	
Dammätning Ecodesign krav på 40 Mg/Nm ³ 13% O ₂	15	23	27	13	28	28	

Bero topp i täljsten på Inspire 45

Detaljer



Gjutjärn av
högsta kvalitet



Luftreglering



Topputgång



Matlagningsdel

Se mer på heta.dk

Scan-Line 80XL + 80XL-B

Värme i många timmar

Scan-Line 80XL-B och 80XL väcker uppmärksamhet i varje hem. Scan-Line 80XL-B och Scan-Line 80XL består av stora, massiva täljstenar eller keramiskt kakel. Scan-Line 80XL-B och 80XL är konstruerade med utgångspunkt från HETAs populära brännkammare Scan-Line 800, som fungerar optimalt redan från 3 kW.

Scan-Line 80XL levereras som standard med två massiva ackumuleringsstenar, som tillsammans med kaklet håller värmen i många timmar efter den sista eldningen. Scan-Line 80XL-B har samma fina kvaliteter som 80XL.

Fakta

- > Väcker uppmärksamhet
- > Modern design
- > Avger värme i många timmar
- > Stor asklåda
- > Extra förvaringsutrymme

*Scan-Line 80XL
keramik*



Teknisk info

80XL + 80XL-B



Scan-Line 80XL
keramik



Scan-Line 80XL-B
keramik

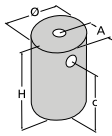
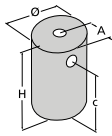



Scan-Line 80XL
täljsten



Scan-Line 80XL-B
täljsten




Kaminmodell	80XL	80XL-B*
mm	 <p>A: 302 B: 605 C: 1014 D: 585 H: 1793</p>	 <p>A: 302 B: 605 C: 1014 D: 585 H: 1793</p>
Från golv till topputgång mm	1521	1521
Energiklass	A+	A+
Nominell kW	6,8	6,8
Vikt kg	271 → 395	271 → 395
Iläggsmängd kg	1,5	1,5
Brännkammare inv. bredd mm	330	330
Avstånd till brännbart material		
Sida kamin mm	300	300
Bakom kamin mm	125	125
Möbleringsavstånd mm	900	900
Verkningsgrad Ecodesign krav på 75%	81	81
Dammätning Ecodesign krav på 40 Mg/Nm ³ 13% O ₂	24	24



*Bakavgång ej möjlig Scan-Line 80XL-B

Detaljer



8 liters askhink



Utdragslådor

Se mer på heta.dk

Scan-Line 40 + 40B + 50 + 50B

Rena linjer

Scan-Line 40 + 50 drar inte bara blickarna till sig med sin fina, strama design. Du kan använda Scan-Line 40 + 50 som en vanlig braskamin med relativt snabb uppvärmning av vardagsrummet, eller du kan stänga konvektionen och utnyttja massugnsprincipen och därmed få 500 kg töljsten att avge värme under många timmar.

Fakta

- > Stram design
- > Avger värme i många timmar
- > Perfekt förbränning

Scan-Line 40



Scan-Line 40



Scan-Line 40B



Scan-Line 50

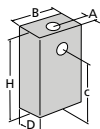
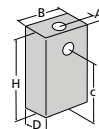


Scan-Line 50B



>

Beklädnad

Kaminmodell	40 + B	50 + B
mm	 <p>A: 205 B: 530 C: 916 D: 450 H: 1605</p>	 <p>A: 205 B: 530 C: 1431 / 1946 D: 450 H: 2120</p>
Från golv till topputgång mm	1054	1054 / 1287
Energiklass	A+	A+
Nominell kW	6	6
Vikt kg	420 → 482	566 → 584
Iläggsmängd kg	1,24	1,24
Brännkammare inv. bredd mm	340	340
Avstånd till brännbart material		
Sida kamin mm	350	350
Bakom kamin mm	150	150
Möbleringsavstånd mm	1000	1000
Verkningsgrad Ecodesign krav på 75%	82	82
Dammätning Ecodesign krav på 40 Mg/Nm ³ 13% O ₂	16	16



Täljsten


 Målning
svart/grå

Detaljer


8 liters askhink



Utdragslådor

Se mer på heta.dk

Scan-Line 10 + 20 + 20B + 30 + 30B

Två-i-en kamin

SL 20B/30B är en modern kamin för värmelagring, du kommer att värma upp ett rum relativt snabbt och sedan kommer 519-614 kg täljsten och termisk sten att avge värme under många timmar, så du kan få en längre uppvärmningsperiod ur din värmelagrande kamin.

Fakta

- > Rund design
- > Avger värme i många timmar
- > Kan även användas som vanlig braskamin

Scan-Line 30B





Scan-Line 10



Scan-Line 20



Scan-Line 20B



Scan-Line 30



Scan-Line 30B

Scan-Line 30B
hög

Scan-Line Tour 10 + 20 + 30

Förstklassig kvalitet

SL Tour 10-20-30 kan fås med extra värmelagrande sten invändigt. Kombinationen konvektionsvärme och den ackumulerande värmelagringen innebär att man får både snabb spridning på luften och lång och skön eftervärme.

Fakta

- > Kvalitet inifrån och ut
- > Uppseendeväckande design
- > Avger värme i många timmar

Scan-Line Tour 30





Scan-Line Tour 10

Scan-Line Tour 20

Scan-Line Tour 30

Teknisk info

10 + 20 + 20B+ 30 + 30B + Tour 10 + Tour 20 + Tour 30



Kaminmodell	10	20 + B	30 + B	Baklädnad	Tour 10	Tour 20	Tour 30	Baklädnad
mm	<p>A: 264 B: 640 C: 1068 D: 640 H: 1261</p>	<p>A: 264 B: 640 C: 1330 D: 640 H: 1523</p>	<p>A: 264 B: 640 C: 1592 D: 640 H: 1785</p>	 Töljsten Målning svart/grå	<p>A: 310 B: 620 C: - D: 620 H: 1380</p>	<p>A: 310 B: 620 C: 1298 D: 620 H: 1684</p>	<p>A: 310 B: 620 C: 1602 D: 620 H: 1988</p>	 Keramik 42 färger Målning svart/grå
Från golv till topputgång mm	952	952	952		978	978	978	
Energi klass	A+	A+	A+		A+	A+	A+	
Nominell kW	6	6	6		6	6	6	
Vikt kg	451	519	614		254	292	330	
Iläggsmängd kg	1,24	1,24	1,24		1,24	1,24	1,24	
Brännkammare inv. bredd mm	340	340	340		340	340	340	
Avstånd till brännbart material								
Sida kamin mm	350	350	350		350	350	350	
Bakom kamin mm	150	150	150		150	150	150	
Möbleringsavstånd mm	1000	1000	1000		1000	1000	1000	
Verkningsgrad Ecodesign krav på 75%	82	82	82		82	82	82	
Dammätning Ecodesign krav på 40 Mg/Nm ³ 13% O ₂	16	16	16		16	16	16	

Detaljer



Askhink



Vackra keramiska plattor




Optimal förbränning



Bakugn

Se mer på heta.dk



 **Made in Denmark**

Vi är stolta över att leverera högkvalitativa produkter för alla dina värmebehov, från en ide till en färdig produkt i ditt hem. På den Danska västkusten med en omgivning av Nordsjön och rå natur tillverkas, utvecklas & designas Heta's ved-, pellets och vattenmantlade kaminer.



Värmelagrande kaminer

Håll värmen i många timmar

Drar till sig beundrande blickar medan du håller värmen! HETAs exklusiva värmelagrande braskaminer drar till sig uppmärksamhet och uppfyller alla dina önskemål. Du kan använda den värmelagrande braskaminen som en vanlig braskamin med snabb uppvärmning och du kan utnyttja värmelagringskaminen för att ge värme under många timmar.


Med en HETA värmelagrande braskamin i huset sparar du också på vatten - vår värmelagrande braskamin lagrar nämligen värme i upp till 18 timmar. Vår ackumulerande sten är tillverkad av ett speciellt, cement-baserat material, som tar upp värmen särskilt bra och avger den under lång tid.

Se mer information på heta.dk



Scan-Line 1000S

Scan-Line 800
ackumuleringssten

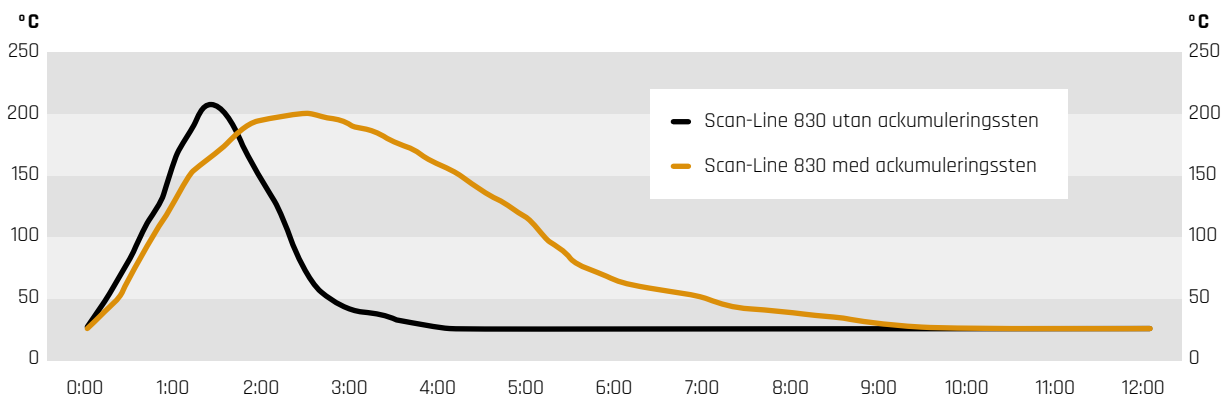


Scan-Line 50



Scan-Line 830S

Jämförelse av ackumuleringskapacitet



Optimal förbränning

HETA Automatic Combustion

Med HETA Automatic Combustion gör HETA det enkelt att elda rätt. Den automatiskt reglerade lufttillförseln betyder att du bara behöver fylla på ved i din braskamin för att uppnå en optimal förbränning. Efter påfyllningen talar HETA Automatic Combustion om för dig när du ska elda igen.

Modulen kan ställas in i tre olika temperaturnivåer. När HETA Automatic Combustion är inställd på en temperaturnivå eldar kaminen optimalt - helt automatiskt.

Med HETA Automatic Combustion får du en detaljerad överblick över förbränningen. Modulen är inbyggd i kaminen och har en fristående display som ger dig alla nödvändiga upplysningar.



*HETA Automatic Combustion finns till
Scan-Line 8, 500, 800, 900, 1000, 80, 40/50, 10-20-30.*



Scan-Line 95 + 100

Scan-Line 95H

Sprid hemtrevnad

Scan-Line 95 + Scan-Line 100 är snygga och ger massor av värme och hemtrevnad. Det ser nästan ut som om kaminen svävar – och om du väljer modellen med vridbar pelare kan du sprida värmen och den sprakande hemtrevnaden åt det håll du vill. Den unika förbränningstekniken ger en fantastisk förbränning.

Fakta

- > Stor insyn till eldslågorna
- > Elegant luckmekanism
- > Fantastisk förbränning



Scan-Line 95


 Scan-Line 95H
sockel

 Scan-Line 95
vridbar pelare

 Scan-Line 100
vridbar pelare

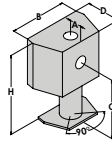
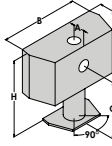
 Scan-Line 100
kort bänk

 Scan-Line 100
lång bänk


>

Beklädnad



Kaminmodell	95	100
mm	 A: 151 B: 760 C: 739 / 754 D: 433 H: 1007 / 1022	 A: 151 B: 1019 C: 742 / 758 D: 433 H: 1007 / 1022
Från golv till topputgång mm	943 / 961	883 / 901
Energiklass	A	A+
Nominell kW	7,2	9,9
Vikt kg	142	172
Iläggsmängd kg	1,9	2,3
Brännkammare inv. bredd mm	548 / 462	808 / 730
Avstånd till brännbart material		
Sida kamin mm	350	250
Bakom kamin mm	150	100
Möbleringsavstånd mm	1100	1200
Verkningsgrad Ecodesign krav på 75%	80	81
Dammätning Ecodesign krav på 40 Mg/Nm ³ 13% O ₂	28	15

Scan-Line Prestige A + B + C

Ren och stram design

Scan-Line Prestige matchar moderna inredningar, och med glas på upp till tre sidor kan du njuta av elden från alla håll. Scan-Line Prestige finns i fyra olika modeller. Oavsett vilken modell du väljer får du en elegant lösning i ditt hem. Designen är ren och stram, så att den matchar modern inredning.

Alla synliga sidor är tillverkade av gjutjärn och samtidigt kan ramarna runt om konvektionslådan tillverkas med specialmått. Det diskreta handtaget öppnar och stänger luckan ljudlöst och du bestämmer själv vilken sida handtaget ska placeras på.

Scan-Line Prestige C



Fakta

- > Kan tillverkas i specialmått
- > Möjlighet till glas på tre sidor



Scan-Line Prestige A



Scan-Line Prestige BR



Scan-Line Prestige BL



Scan-Line Prestige C



Scan-Line Panorama + Panorama XL

Nästan som ett konstverk

Scan-Line Panorama ger dig ett extra stort fönster till elden. Spisinsatsen är lätt att använda och den stora, stilrena glasfronten med de nästan dolda användningsgreppen är snygg och liknar nästan ett konstverk som hänger på väggen.

Scan-Line Panorama kan levereras med specialanpassade frontramar, så att den passar precis in i ditt hem.

Fakta

- > Modern design
- > Dolda användningsgrepp
- > Kan tillverkas i specialmått



Scan-Line Panorama



Scan-Line Panorama XL



Scan-Line Vista

Modern och kompakt

HETA's Vista insats är en modern kompakt insats med panorama insyn över förtröllande flammor genom den breda eldstadsluckan.

Med HETA's signatur på förbränningssystem är det lätt att kontrollera förbränningen, så du får värmen och den önskade atmosfären, tillsammans med enkla reglage har Vista ett snyggt integrerat luckhandtag och självlåsand dörr, vilket gör eldningen och påfyllnad av ved i din Vista smidigare.

Vista är den perfekta insatsen för nya hem och designat för att finnas i de flesta öppna spisar, dess mått är enligt följande bredd 489 mm, höjd 489 mm, djup 453 mm.

Du har möjlighet till en snygg anpassad ram eller att installera den utan ram tack vare Vista's 3 mm kantade konvektionsbox.

Om installationen kräver extern tilluft kan en tilluftsstos köpas till separat.



Scan-Line Vista



Scan-Line Vista S

Scan-Line Classic 1 + 2



Scan-Line Classic 2

Snygg insyn till eldslågorna

Scan-Line Classic går med sina rena linjer i ett med ett modernt, stilrent hem. Du har fin insyn till elden genom panoramaglasat.

Fakta

- > Moderne design
- > Dolda användningsgrepp
- > Panoramaglas



Scan-Line Classic 1



Scan-Line Classic 2



Inspire 40 insats

Inspire 40 insats

Liten och robust

Njut av elden i vår populära spisinsats Inspire eller Scan-Line 550. HETAs förbränningsteknik Clean Burn, som styrs med ett enkelt handtag, ger dig perfekt insyn genom den klara rutan. Inspire och Scan-Line 550 är perfekta val i mindre rum eller en fin stund.

Fakta

- > Smal och hög
- > Bra till mindre rum



Inspire 40
golv



Inspire 40
golv



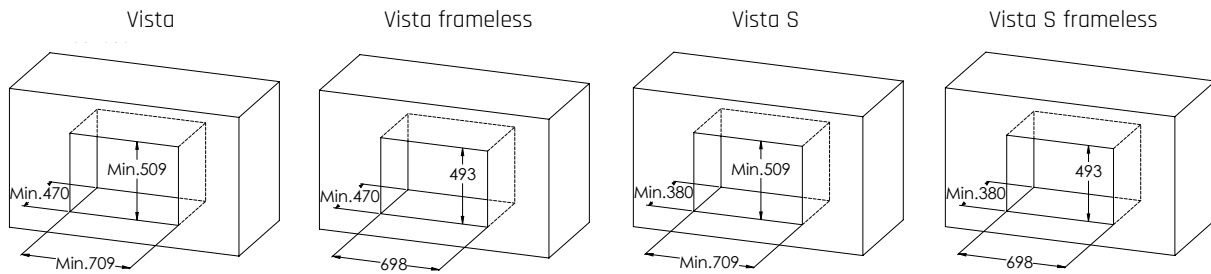
Inspire 40
vägg



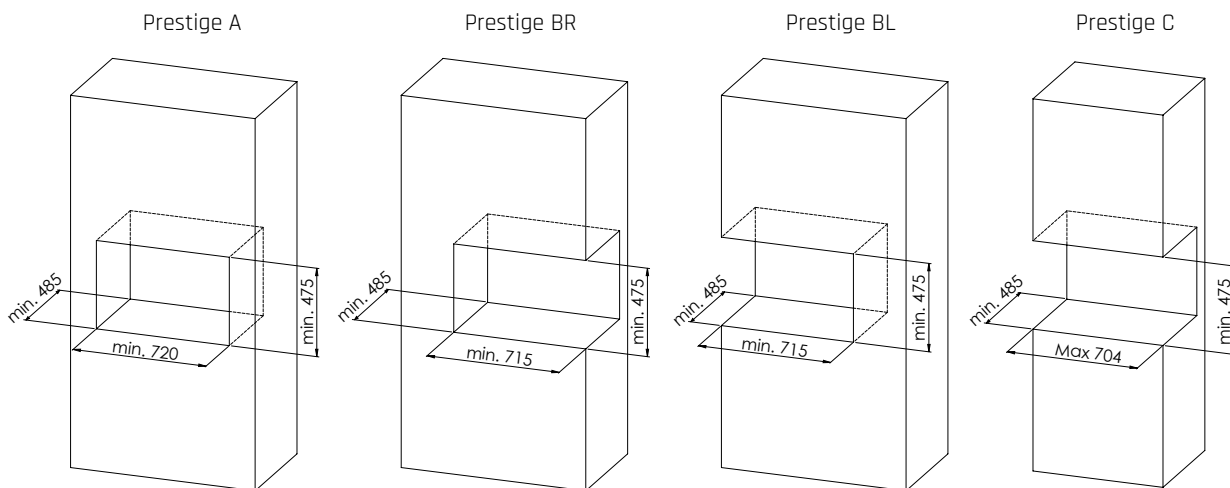
Inspire 40
vägg

Insats hålmått

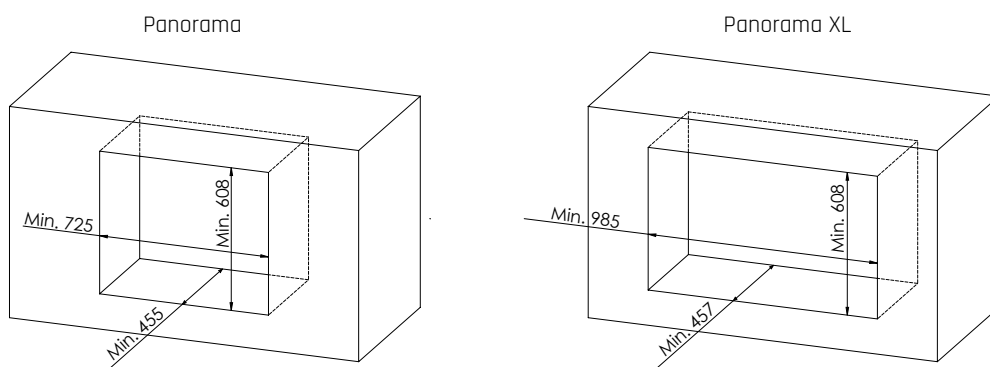
Vista



Prestige

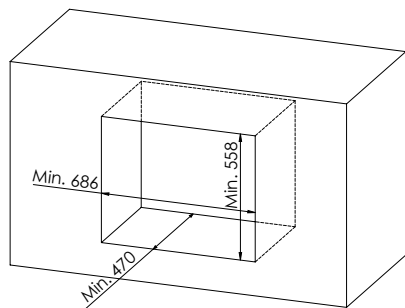


Panorama

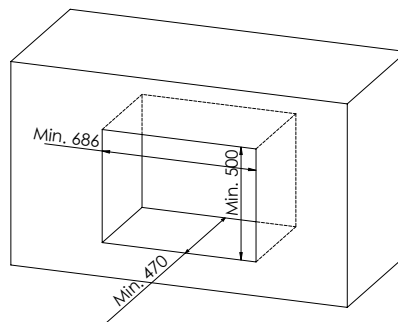


Classic

Classic 1

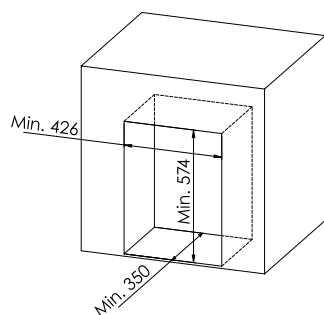


Classic 2

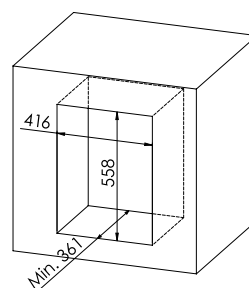


Inspire

Inspire golvmmodell och väggmodell



Inspire dold väggmodell

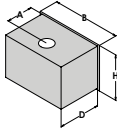
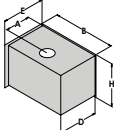
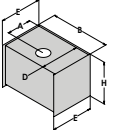
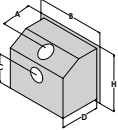
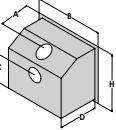
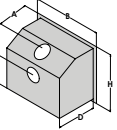



Teknisk info

Prestige A + B + C + Panorama + XL + Vista + S



∨
Beklädnad

Kaminmodell	Prestige A	Prestige B	Prestige C	Panorama + XL	Vista	Vista S
mm	 A: 294 B: 752 D: 463 H: 501	 A: 295 B: 731 D: 480 H: 501	 A: 294 B: 710 D: 480 H: 501	 A: 324 / 275 B: 778 / 1038 C: 322 / 313 D: 445 / 437 H: 647	 A: 289 / 304 (30°) B: 748 C: 439 (30°) D: 450 H: 543	 A: 198 / 213 (30°) B: 748 C: 444 (30°) D: 357 H: 450
Från golv till topputgång mm	-	-	-	-	-	-
Energiklass	A	A	A	A	A+	A
Nominell kW	8,5	8,5	8,5	7,2 / 9,9	7,4	5
Vikt kg	92	96	101	112 / 145	106	87
Iläggsmängd kg	2,1	2,1	2,1	1,9 / 2,3	1,76	1,25
Brännkammare inv. bredd mm	614	614	614	548 / 462 808 / 730	544	440
Avstånd till brännbart material						
Sida kamin mm	-	-	-	-	110	300
Bakom kamin mm	-	-	-	-	150	75
Möbleringsavstånd mm	1100	1100	1100	1100 / 1200	1100	1100
Verkningsgrad Ecodesign krav på 75%	79	79	79	81	81	79
Dammätning Ecodesign krav på 40 Mg/Nm ³ 13% O ₂	23	23	23	15	12	13



Målning svart/grå

Detaljer



Hantverk



Luftreglering



Integrerade användningsgrepp



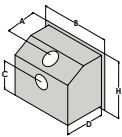
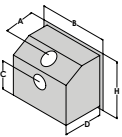
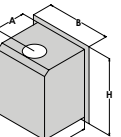
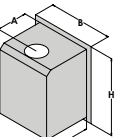
Optimal förbränning

Se mer på heta.dk

Teknisk info

Classic 1 + 2 + Inspire 40 vägg + golv



Kaminmodell	Classic 1	Classic 2	Inspire 40 vägg	Inspire 40 golv
mm	 A: 315 / 332 (30°) B: 735 D: 460 H: 601	 A: 315 / 332 (30°) B: 735 D: 460 H: 543	 A: 229 / 289 (45°) B: 501 D: 345 H: 598	 A: 229 / 289 (45°) B: 481 D: 345 H: 578
Från golv till topputgång mm	-	-	-	-
Energiklass	A+	A+	A+	A+
Nominell kW	7,4	7,4	5	5
Vikt kg	94	88	67 → 80	67 → 80
Iläggsmängd kg	1,7	1,7	1	1
Brännkammare inv. bredd mm	510	510	330	330
Avstånd till brännbart material				
Sida kamin mm	-	-	-	-
Bakom kamin mm	-	-	210	210
Möbleringsavstånd mm	1200	1200	900	900
Verkningsgrad Ecodesign krav på 75%	81	81	84	84
Dammätning Ecodesign krav på 40 Mg/Nm³ 13% O₂	31	31	9	9

∨

Beklädnad



Målning svart/grå

Detaljer



Användningsgrepp



Handtag



Olika frontramar



Ren förbränning

Se mer på heta.dk

Scan-Line 805 Aqua



*Scan-Line 805 Aqua
topp i tällsten*

Aqua kamin

Scan-Line 805 Aqua är en vattenmantlad bras-kamin som har utvecklats med ett unikt dubbelkammersystem. Tillsammans med den vanliga rumsuppvärmningen via vedeldning värmer kaminen upp stora mängder vatten för användning i olika typer av bostäder.

Scan-Line 805 Aqua har en total effektgrad på 87 %, varav 64 % leds direkt i vattnet. Den stora mängden varmt vatten används sedan t.ex. till rumsuppvärmning

via radiatorer och/eller golvvärme. Vattnet kan förvaras i en ackumuleringstank/varmvattenbehållare, som på så sätt värmer bruksvattnet.

Den höga effekten på vattensidan, samt den låga effekten på rumsidan, gör Scan-Line 800 till primär värmekälla i lågenergihuset. För den energi- och ekonomimedvetna användaren finns här en möjlighet att utnyttja den främsta förbränningstekniken optimalt och samtidigt få en mysig eld i kaminen.



Scan-Line Aqua 805



Scan-Line Aqua 805
topp i täljsten

Teknisk info Scan-Line Aqua 805



>

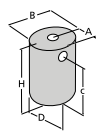
Beklädnad

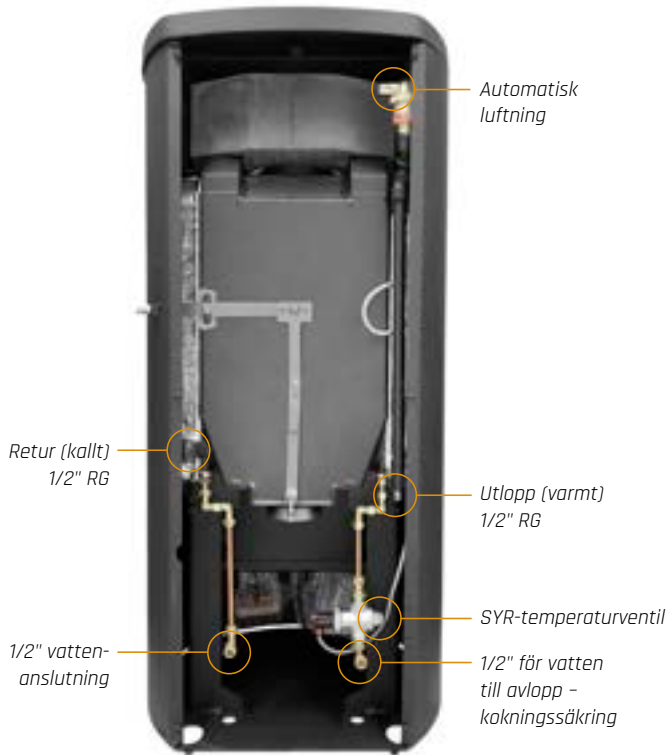


Täljsten



Målning
svart/grå

Kaminmodell	Aqua 805
mm	 <p>A: 275 B: 576 C: - D: 506 H: 1216/1213</p>
Energiklass	A+
Nominell kW	8,7
Vikt kg	212 → 289
Avstånd till brännbart material	
Sida kamin mm	175
Bakom kamin mm	22
Möbleringsavstånd mm	750
Verkningsgrad Ecodesign krav på 75%	87
Dammätning Ecodesign krav på 40 Mg/Nm ³ 13% O ₂	22





Scan-Line 8 Gas

Scan-Line 8 Gas är en ugn med fantastisk design och perfekt storlek som passar de flesta interiörer och rumsstorlekar. Ugnen är stilren, tar inte mycket plats och den stora glasluckan ger lågorna ett imponerande utseende. Scan-Line 8 Gas finns även med en topplatta i täljsten.

HETAs gasolkamin, Scan-Line 8 Gas, har skapats i samarbete med en stor, erkänd europeisk tillverkare av gaskaminer som har många års erfarenhet av gasprodukter.

Oavsett vad du väljer – ved-, pellets- eller gaskamin – från HETA, kommer du att göra det perfekta valet när miljö, kvalitet, design och effektivitet spelar stor roll. Med Scan-Line 8 Gas är HETA tillbaka på gasmaknaden. Vi är övertygade om att det är dags

igen för rent brinnande, miljövänliga och praktiska gasolkaminer.

Scan-Line 8 Gas kan beställas för användning av naturgas eller flaskgas. För att göra installationen enklare förbereder HETA kaminen för önskad gasform i produktionen och sedan är det enkelt att montera gasen, skorstenen och den vackra keramiska veden. Luta dig tillbaka och njut av de vackra lågorna som enkelt styrs med den medföljande fjärrkontrollen.



Scan-Line 8 Gas



Teknisk info Scan-Line 8 Gas



>

Beklädnad

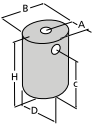


Täljsten



Målning
svart/grå

Kun topp i täljsten

Kaminmodell	8 Gas
mm	 <p>A: 222 B: 445 C: 875 D: 445 H: 1011 / 1029</p>
Energiklass	A
Nominell kW	G20 7,3 G30 6,8
Vikt kg	76
Avstånd till brännbart material	
Sida kamin mm	350
Bakom kamin mm	120
Möbleringsavstånd mm	850
Verkningsgrad	90
Dammätning Ecodesign krav på 40 Mg/Nm ³ 13% O ₂	

Fakta

- > Balanserat avgasrör
- > Naturgas (NG) eller flaskgas (LPG)
- > Brännare är monterad
- > Möjlighet till blockering av täljsten
- > Möjlighet till reflekterande glas i förbränningskammaren

Tillbehör

De flesta braskaminer kräver tillbehör. En bra vedkorg är ett måste - vi har dem i olika storlekar. Det är också viktigt att du underhåller din braskamin, för att den ska få bästa effekt och ren förbränning. Du kan exempelvis byta packningarna i kaminen, reparera yttre skador och hålla kaminen ren.

Om du har en bakugn kan en termometer hålla kontroll på värmen och du behöver ett galler och ett fat när du ska baka bröd och laga mat i ugnen.



Vedkorg

Finns i olika storlekar.
Tillverkad av återvunnet gummi.
Alla korgar är unika.



Vedkorg Ø50 x H30



Vedkorg Ø40 x H30



Vedkorg Ø35 x H20



Vedkorg Ø30 x H30

Tillbehör



Spishandske

Du kan använda handsken när du lägger in ved eller när du reglerar spjället på braskaminen.



Spisredskap

HETAs eleganta set med spisverktyg, finns i svart eller vitt utförande.



Spisredskap


Till Scan-Line 7 serien, 500, 520, Napoli och Turin.

Tillbehör



Friskluftsanslutning

Väggenomföring: 1,5 m flexrör, isolering, värmetejp, slangklämmor, ventilgaller.



Packningsset till lucka

Om luckan till din braskamin är otät skall packningen bytas ut. Det klarar du lätt med detta set, som innehåller både packning och lim.



Vridplattor

HETAs vridplattor ger dig möjligheter att vrida kaminen 120, 180 samt 360 gr.



Glasrengöring

HETAs glasrengöring är skonsamt mot glaset, samtidigt som det effektivt rengör nedsmutsat glas.



Graphite spray

for lubrication.



Senotherm spraymålning


Fräscha upp braskaminen. Du kan lätt reparera mindre färgskador med Senotherm spraymålning, så att braskaminen ser fräsch och fin ut. Senotherm spraymålning tål värme och är mycket lätt att använda.

Tillbehör till **bakugnar**



Termometer

Hjälper dig att hålla kontroll på värmen i din bakugn.




Bakugns-galler

Passar perfekt i din bakugn.



Bakugnsfat

Tillred en läcker rätt i din bakugn.



Outdoor



Tipi grillgaller

Använd grillen för att laga mat i Tipi 147 cm - till exempel när du grillar korv.



Tipi grillgaller

Använd grillen för att laga mat i Tipi 147 cm - till exempel när du grillar korv.

Se mer på
heta.dk

Tillbehör

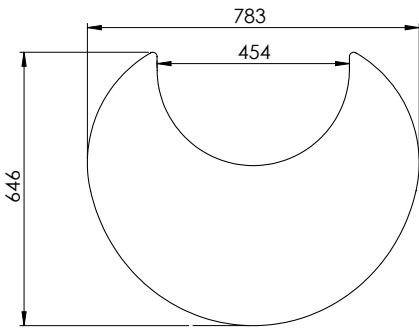
Glasplattor

HETAs glasplattor skyddar ditt golv för aska och brännmärken och samtidigt får du en fin finish för din braskamin. Glasplattor från HETA är tillverkade i 6 mm härdat glas och är utformade för att stå emot både värme och vikt från braskamin och skorsten.

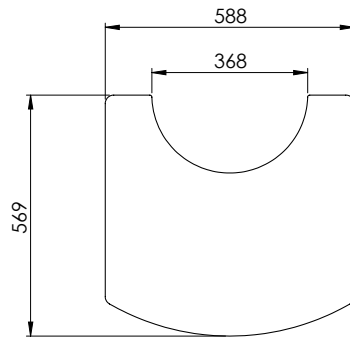
Våra universella glasplattor passar till alla braskaminer, men vi har också speciella glasplattor till serierna Scan-Line 7B, Scan-Line 8, Scan-Line 500, Scan-Line 800, Scan-Line 900 och Scan-Line 1000. Du kan lätt ta bort glasplattorna till Scan-Line 500, Scan-Line 800 och Scan-Line 1000 när du ska göra rent.



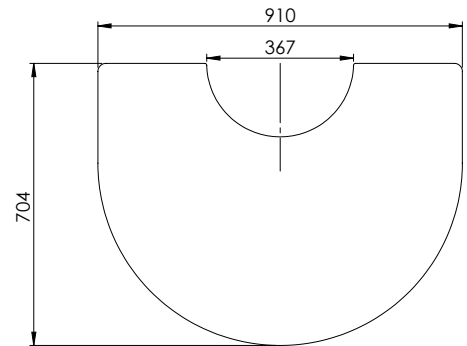
Scan-Line 900
0021-014465



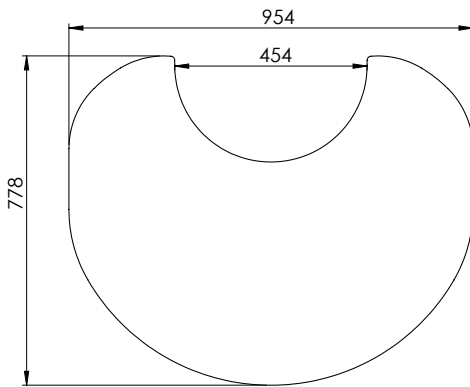
Scan-Line 8
1013-011481



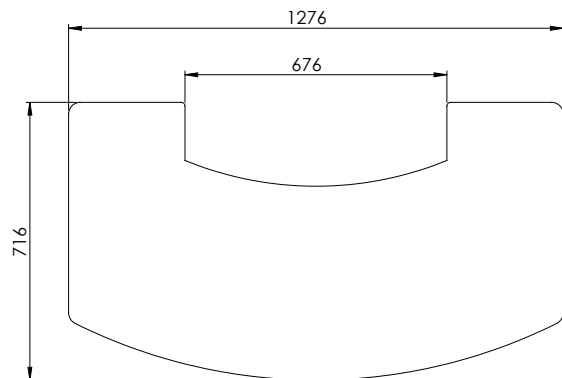
Scan-Line 8
3535-0103



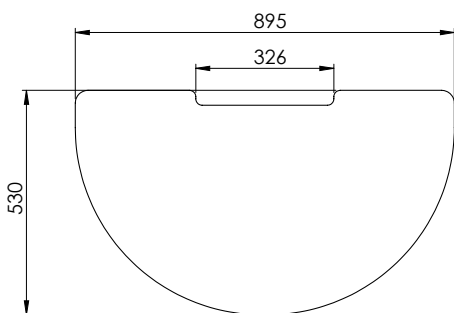
Scan-Line 900
0021-014873



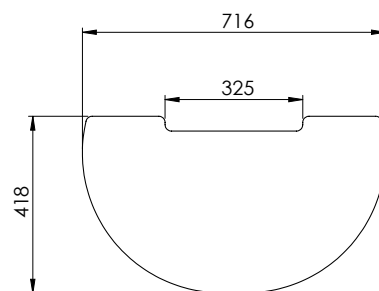
Scan-Line 1000
3535-0105



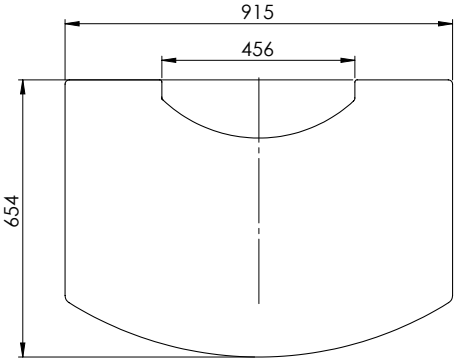
**Scan-Line 7B (Log Store),
Scan-LineGreen 150, Scan-LineGreen 250**
0021-026111



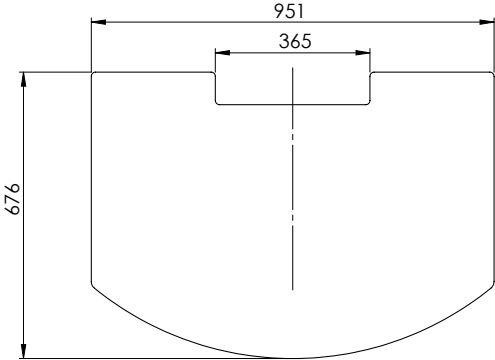
**Scan-Line 7B (Log Store),
Scan-LineGreen 150, Scan-LineGreen 250**
0021-014466



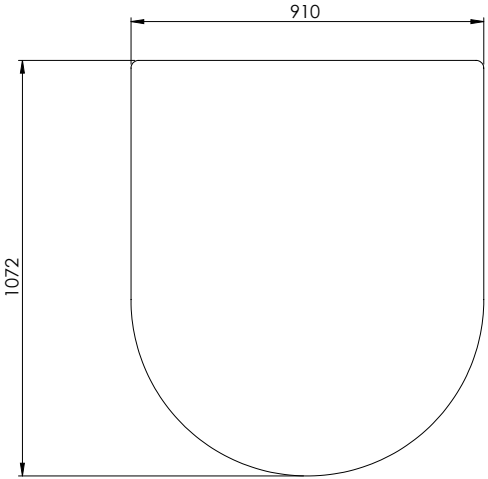
**Scan-Line 800, Scan-Line 810, Scan-Line 820,
Scan-Line 830, Scan-Line 840, Scan-Line 80XL-80XLB,
Scan-Line Green 250, Scan-Line 805 Aqua**
3535-0100



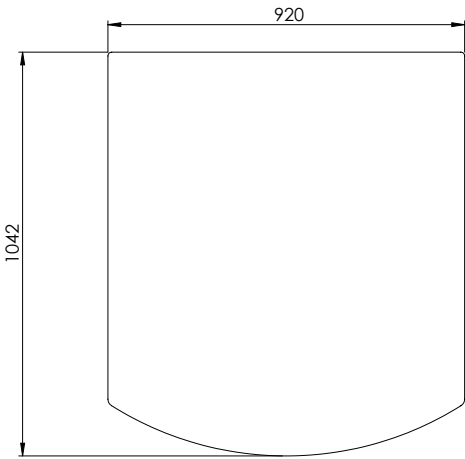
**Scan-Line 500, Scan-Line 510,
Scan-Line 520, Scan-Line 550, Scan-Line 551,
Scan-Line 560, Scan-Line 590**
3535-0101



Modern Universal
3535-0104



Classic Universal
3535-0102





HETA



Scan-Line 820S

03.2024 Print: strandbyggnad.dk Photo: HETA



HETA

Jupitervej 22 | DK-7620 Lemvig | heta.dk

Återförsäljare